







DOCUMENTO DE CONTROL DE TRANSPORTE DE MERCANCÍAS POR CARRETERA
(Orden FOM/2861/2012, BOE nº 5 de Enero de 2013)

Los recuadros en línea gruesa deben ser rellenados por el transportista

1 Cargador - Expedidor, nombre y domicilio <div style="font-size: 1.2em; color: blue;">Solintal. Argete</div>			<p align="center">CONTRATO MERCANTIL DE MERCANCÍAS POR CARRETERA</p> <p>Este documento está elaborado de conformidad con lo establecido en la Orden FOM/2861/2012, de 13 de diciembre, en la que se establecen normas de control en la relación de los transportes por carretera</p>														
2 Cargador Contractual (Nombre, domicilio y C.I.F./N.I.F.) <div style="font-size: 1.2em; color: blue;">CargoBack Group B 87931960 Madrid</div>			14 Transportista (Nombre, domicilio y C.I.F./N.I.F.) <div style="text-align: center;">  LOGISTIC INTERNATIONAL ROCHEL, SL C.I.F. B 14965610 C/ Ingeniero Torroja y Miret, 3 Polígono Ind. La Torrecilla 14013 Córdoba Telf. 957 960 945 </div>														
3 Destinatario, nombre y apellido <div style="font-size: 1.2em; color: blue;">R.C. Industrial Córdoba</div>			<table border="1" style="width:100%; border-collapse: collapse;"> <tr> <th style="width:30%;">Referencia Transportista</th> <th colspan="2" style="text-align: center;">MATRÍCULA</th> </tr> <tr> <td rowspan="2">Distancia Km.</td> <td style="width:35%; text-align: center;">Vehículo</td> <td style="width:35%; text-align: center;">Remolque o Semiremolque</td> </tr> <tr> <td style="text-align: center; font-size: 1.2em; color: blue;">7365JUX</td> <td style="text-align: center; font-size: 1.2em; color: blue;">15CYBCW</td> </tr> </table>			Referencia Transportista	MATRÍCULA		Distancia Km.	Vehículo	Remolque o Semiremolque	7365JUX	15CYBCW				
Referencia Transportista	MATRÍCULA																
Distancia Km.	Vehículo	Remolque o Semiremolque															
	7365JUX	15CYBCW															
4 Lugar origen mercancía <div style="font-size: 1.2em; color: blue;">Argete</div>			15 Transportes sucesivos (Nombre, domicilio y C.I.F./N.I.F.) <table border="1" style="width:100%; border-collapse: collapse;"> <tr><td style="height: 20px;">Tractora</td></tr> <tr><td style="height: 20px;">Remolque</td></tr> <tr><td style="height: 20px;">Tractora</td></tr> <tr><td style="height: 20px;">Remolque</td></tr> </table>			Tractora	Remolque	Tractora	Remolque								
Tractora																	
Remolque																	
Tractora																	
Remolque																	
5 Lugar destino mercancía <div style="font-size: 1.2em; color: blue;">Córdoba</div>			16 Reservas y Observaciones														
6 Marcas y Números	7 Número de bultos	8 Clase de embalaje	9 Naturaleza de la mercancía	10 Peso bruto KG.	11 Volumen m³												
10 chapas.																	
6200																	
Documentos anexos y/o precisiones concertadas																	
12 Documentos anexos e instrucciones del remitente 13 <table border="1" style="width:100%; border-collapse: collapse;"> <thead> <tr> <th style="width:33%;">CARGA</th> <th style="width:33%;">DOCUMENTO DE SEGUIMIENTO</th> <th style="width:33%;">DESCARGA</th> </tr> </thead> <tbody> <tr> <td>Llegada a h.</td> <td>Llegada a h.</td> <td>Llegada a h.</td> </tr> <tr> <td>Salida a h.</td> <td>Salida a h.</td> <td>Salida a h.</td> </tr> <tr> <td colspan="2">PRESTACIONES ANEXAS</td> <td>PRESTACIONES ANEXAS</td> </tr> </tbody> </table>			CARGA	DOCUMENTO DE SEGUIMIENTO	DESCARGA	Llegada a h.	Llegada a h.	Llegada a h.	Salida a h.	Salida a h.	Salida a h.	PRESTACIONES ANEXAS		PRESTACIONES ANEXAS	17 Estipulaciones particulares sobre carga, descarga o condiciones de transporte		
CARGA	DOCUMENTO DE SEGUIMIENTO	DESCARGA															
Llegada a h.	Llegada a h.	Llegada a h.															
Salida a h.	Salida a h.	Salida a h.															
PRESTACIONES ANEXAS		PRESTACIONES ANEXAS															
FECHA Y HORA DE LLEGADA AL LUGAR DE DESCARGA El: a h.																	
18 Formalizado en 3 a 7 20																	
19 Firma y sello del remitente			<div style="text-align: center;"> 20  LOGISTIC INTERNATIONAL ROCHEL, SL C.I.F. B 14965610 C/ Ingeniero Torroja y Miret, 3 Polígono Ind. La Torrecilla 14013 Córdoba Telf. 957 960 945 </div>														
			<div style="text-align: center;"> 21  Reciclaje Caldearola Industrial, S.L. C.I.F.: B14056120 Avda. de la Fábrica, 3 D 14008 Córdoba T. +34 957 367 207 - R. +34 957 367 260 </div>														

DOCUMENTO DE CONTROL DE TRANSPORTE DE MERCANCÍAS POR CARRETERA
(Orden FOM/2861/2012, BOE nº 5 de Enero de 2013)

Los recuadros en línea gruesa deben ser rellenados por el transportista

1 Cargador - Expedidor, nombre y domicilio <div style="font-size: 1.2em; font-family: cursive;">Solintal Argete</div>			CONTRATO MERCANTIL DE MERCANCÍAS POR CARRETERA Este documento está elaborado de conformidad con lo establecido en la Orden FOM/2861/2012, de 13 de diciembre, en la que se establecen normas de control en la relación de los transportes por carretera														
2 Cargador Contractual (Nombre, domicilio y C.I.F./N.I.F.) <div style="font-size: 1.2em; font-family: cursive;">CargoBack Group B 87931960 Madrid</div>			14 Transportista (Nombre, domicilio y C.I.F./N.I.F.) <div style="text-align: center;">  LOGISTIC INTERNATIONAL ROCHEL, SL C.I.F. B 14965610 C/ Ingeniero Torroja y Miret, 3 Polígono Ind. La Torrecilla 14013 Córdoba Telf. 957 960 945 </div>														
3 Destinatario, nombre y apellido <div style="font-size: 1.2em; font-family: cursive;">R.C. Industrial Cordoba</div>			<table border="1" style="width:100%; border-collapse: collapse;"> <tr> <td style="width:30%;">Referencia Transportista</td> <td colspan="2" style="text-align: center;">MATRÍCULA</td> </tr> <tr> <td></td> <td style="width:35%; text-align: center;">Vehículo</td> <td style="width:35%; text-align: center;">Remolque o Semiremolque</td> </tr> <tr> <td>Distancia Km.</td> <td style="text-align: center; font-size: 1.2em;">736511X</td> <td style="text-align: center; font-size: 1.2em;">15CYBCW</td> </tr> </table>			Referencia Transportista	MATRÍCULA			Vehículo	Remolque o Semiremolque	Distancia Km.	736511X	15CYBCW			
Referencia Transportista	MATRÍCULA																
	Vehículo	Remolque o Semiremolque															
Distancia Km.	736511X	15CYBCW															
4 Lugar origen mercancía <div style="font-size: 1.2em; font-family: cursive;">Argete</div>			<table border="1" style="width:100%; border-collapse: collapse;"> <tr> <td rowspan="4" style="width:60%; vertical-align: top;">15 Transportes sucesivos (Nombre, domicilio y C.I.F./N.I.F.)</td> <td style="width:40%;">Tractora</td> </tr> <tr> <td>Remolque</td> </tr> <tr> <td>Tractora</td> </tr> <tr> <td>Remolque</td> </tr> </table>			15 Transportes sucesivos (Nombre, domicilio y C.I.F./N.I.F.)	Tractora	Remolque	Tractora	Remolque							
15 Transportes sucesivos (Nombre, domicilio y C.I.F./N.I.F.)	Tractora																
	Remolque																
	Tractora																
	Remolque																
5 Lugar destino mercancía <div style="font-size: 1.2em; font-family: cursive;">Cordoba</div>			16 Reservas y Observaciones														
6 Marcas y Números	7 Número de bultos	8 Clase de embalaje	9 Naturaleza de la mercancía	10 Peso bruto KG.	11 Volumen m³												
10 chapas.																	
6200																	
Documentos anexos y/o precisiones concertadas																	
12 Documentos anexos e instrucciones del remitente 13 <table border="1" style="width:100%; border-collapse: collapse;"> <thead> <tr> <th style="width:33%;">CARGA</th> <th style="width:33%;">DOCUMENTO DE SEGUIMIENTO</th> <th style="width:33%;">DESCARGA</th> </tr> </thead> <tbody> <tr> <td>Llegada a h.</td> <td>Llegada a h.</td> <td>Llegada a h.</td> </tr> <tr> <td>Salida a h.</td> <td>Salida a h.</td> <td>Salida a h.</td> </tr> <tr> <td colspan="2">PRESTACIONES ANEXAS</td> <td>PRESTACIONES ANEXAS</td> </tr> </tbody> </table>			CARGA	DOCUMENTO DE SEGUIMIENTO	DESCARGA	Llegada a h.	Llegada a h.	Llegada a h.	Salida a h.	Salida a h.	Salida a h.	PRESTACIONES ANEXAS		PRESTACIONES ANEXAS	17 Estipulaciones particulares sobre carga, descarga o condiciones de transporte		
CARGA	DOCUMENTO DE SEGUIMIENTO	DESCARGA															
Llegada a h.	Llegada a h.	Llegada a h.															
Salida a h.	Salida a h.	Salida a h.															
PRESTACIONES ANEXAS		PRESTACIONES ANEXAS															
FECHA Y HORA DE LLEGADA AL LUGAR DE DESCARGA El: a h.			18 Formalizado en 3 a 7 20														
19 Firma y sello del remitente			<div style="text-align: center;"> 20  LOGISTIC INTERNATIONAL ROCHEL, SL C.I.F. B 14965610 C/ Ingeniero Torroja y Miret, 3 Polígono Ind. La Torrecilla 14013 Córdoba Telf. 957 960 945 </div> Firma y sello del transportista														
21 Firma y sello del consignatario			<div style="text-align: center;">  Reciclaje Caldera Industrial, S.L. C.I.F. B14066120 Avda. de la Fábrica, 3 D 14005 Córdoba T. +34 957 367 227 - F. +34 957 367 260 </div>														