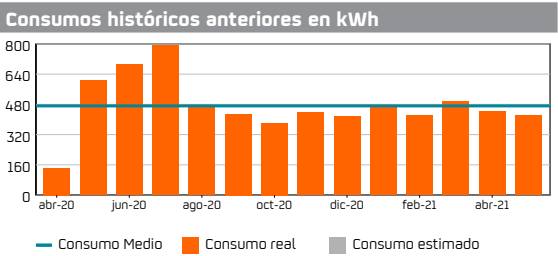




DATOS DEL CLIENTE Y DEL PUNTO DE SUMINISTRO	
<b>Titular:</b>	Jorge Reviriego
<b>CIF/NIF:</b>	02642480X
<b>Dirección de Suministro:</b>	CL JORGE JUAN 155 BAJO B 28028 MADRID (MADRID)
<b>CUPS:</b>	ES0022000006039356CA1P
<b>Nº de Contrato:</b>	4300407632
<b>Consumo factura:</b>	379 kWh
<b>TOTAL FACTURA</b>	
72,71 €	
<b>Periodo de Facturación:</b>	del 03.05.2021 al 31.05.2021

Jorge Reviriego  
CL/ JORGE JUAN 155, BAJO - B  
28028 MADRID  
MADRID

FACTURACIÓN TOTAL DEL PERIODO		
CONCEPTO	CÁLCULOS	IMPORTE/€
Término de potencia	6,928 KW x 28 días x Proporcional[1] €/kW y año	22,11
Consumo	379 kWh x Proporcional[2] €/kWh	39,59
	Subtotal	61,70
Impuesto Eléctrico	61,70 x 5,11269632%	3,15
Equipos de medida		1,25
	Subtotal	66,10
IVA (10 %) de 66,10		6,61



<b>TOTAL FACTURA</b>	<b>72,71 €</b>
----------------------	----------------

INFORMACIÓN TÉCNICA	
<b>Datos técnicos</b>	
<b>Tarifa Acceso / Producto:</b>	2.0DHA / Mercado libre baja tensión
<b>Potencia Contratada:</b>	6,928 kW
<b>Número de contador:</b>	146422338
<b>Distribuidora:</b>	DISTRIBUCIÓN UNIÓN FENOSA
<b>Fecha final contrato:</b>	07.05.2022

Información de pagos	
<b>Datos bancarios (IBAN):</b>	ES313025000391140004****[OCULTOS POR SEGURIDAD]
<b>Fecha y Nº Factura:</b>	22.07.2021 / 61015397828
<b>Fecha de vencimiento factura:</b>	A partir del 22.07.2021
<b>Localizador pago:</b>	<b>CPR:</b> 9050794 <b>Emisor/Sufijo:</b> 6101539782870 <b>Referencia:</b> 220721 <b>Identificación:</b>

INFORMACIÓN DE LECTURAS Y CONSUMOS - CUANTÍAS CORRESPONDIENTES A PEAJES Y CARGOS		
	<b>Periodo</b>	
<b>Lectura Actual (Real)</b>	31.05.2021	27.376
<b>Lectura Anterior (Real)</b>	03.05.2021	-26.997
<b>Consumo del periodo</b>		<b>379 kWh</b>

IMPORTE FACT. ATR		DISPOSICIONES OFICIALES
€ T. ENERGÍA	€ T. POTENCIA	
14,89	20,22	

CONTRATO ATR: 01000430114

INFORMACIÓN AL CLIENTE

Le informamos que la Circular 3/2020 establece los nuevos peajes cuyo detalle podrá encontrar en: <https://www.boe.es/buscar/act.php?id=BOE-A-2020-1066>

[1] APLICADOS 3 DÍAS A 45,83900400 € Y 25 DÍAS A 41,10000000 € [2] APLICADOS 3 DÍAS A 0,14497800 € Y 25 DÍAS A 0,09960000 €

\*Certificación que emite anualmente la CNMC y puede consultarse en <https://gdo.cnmc.es>

# Descubre todas las ventajas por ser cliente

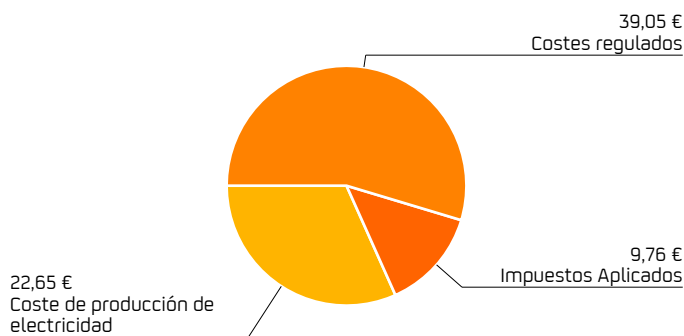


Entra en [ahorraconrepsol.com/descuentos](http://ahorraconrepsol.com/descuentos)

**Atención siempre gratuita.** Para cualquier duda o reclamación, te atenderemos a través de nuestro correo electrónico [gestion.clientes@repsolluzigas.com](mailto:gestion.clientes@repsolluzigas.com), el teléfono gratuito **900 11 88 66** o de la dirección postal: **C/ Isabel Torres nº19, 39011 Santander**. Asimismo, podrá dirigir sus reclamaciones a la Junta Arbitral Nacional de Consumo para las materias sometidas a dicho arbitraje.

## DESTINO DEL IMPORTE DE LA FACTURA

El destino del importe de su factura, **72,71 euros**, es el siguiente:



### Costes regulados

15,40€	Incentivos a las energías renovables, cogeneración y residuos
15,75€	Coste de redes de transporte y distribución
7,90€	Otros costes regulados (incluida la anualidad del déficit)

A los importes indicados en el diagrama debe añadirse, en su caso, el importe del alquiler de los equipos de medida y control, además de otros conceptos recibidos de la distribuidora (no energía).

## INFORMACIÓN SOBRE TU ELECTRICIDAD

Si bien la energía eléctrica que llega a nuestros hogares es indistinguible de la que consumen nuestros vecinos u otros consumidores conectados al mismo sistema eléctrico, ahora es posible garantizar el origen de la producción de energía eléctrica que consumes. A estos efectos se proporciona un desglose de la mezcla de tecnologías de producción nacional para así comparar los porcentajes del promedio nacional con los correspondientes a la energía vendida por tu Compañía Comercializadora.

## Origen de la electricidad

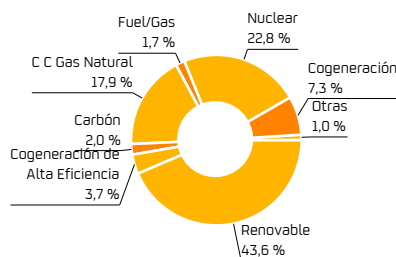
Origen	Repsol	Mezcla de producción sistema eléctrico español
Renovable	100%	43,6%
Cogeneración	0%	3,7%
Alta Eficiencia		
Cogeneración	0%	7,3%
CC Gas Natural	0%	17,9%
Carbón	0%	2,0%
Fuel/Gas	0%	1,7%
Nuclear	0%	22,8%
Otras	0%	1,0%
	100%	100%

El sistema eléctrico nacional ha importado un 1,3% de producción neta total nacional.

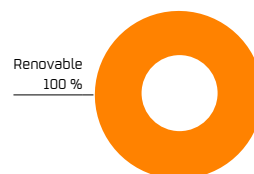
### Impacto medioambiental

El impacto ambiental de tu electricidad depende de las fuentes energéticas utilizadas para su generación. En una escala de A a G dónde A indica el mínimo impacto ambiental y G el máximo, y que el valor medio nacional corresponde al nivel D, la energía que nosotros comercializamos tiene los siguientes valores:

Mezcla de producción sistema eléctrico español 2020

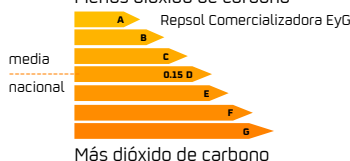


Mezcla Repsol Comercializadora de Electricidad y Gas, S.L.U. 2020



### Repsol Comercializadora de Electricidad y Gas

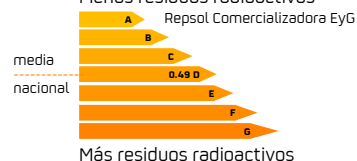
Menos dióxido de carbono



Contenido de carbono (kg por kWh): 0,00

### Repsol Comercializadora de Electricidad y Gas

Menos residuos radioactivos



Residuos radiactivos (mg por kWh): 0,00