

Informe de Viabilidad Judicial

Solicita:

FRANCISCO Y GASPAR CARO
VELEZ, SL

Contra:

SISTEMAS DE ALIMENTACION Y
BOBINADOS ELECTRICOS ROS
SL

17 ENERO 2025

1.- ANTECEDENTES

El presente informe ha sido redactado a petición de la acreedora solicitante en consideración a la información y documentos aportados por la misma y con la única finalidad de servir para valorar las expectativas y posibilidades de éxito de una reclamación judicial contra la deudora. Queda expresa y terminantemente prohibida su reproducción, difusión o divulgación, así como su uso para cualquier otra finalidad diferente de la indicada.

También a petición de **FRANCISCO Y GASPAR CARO VELEZ, SL** (en adelante la ACREEDORA) hemos realizado una investigación en las principales bases de datos comerciales y financieras para emitir informe adjunto sobre la capacidad de pago y solvencia de la deudora.

ORIGEN DE LA DEUDA:

La acreedora, FRANCISCO Y GASPAR CARO VELEZ SL, es una empresa dedicada a la fabricación de cableado.

Bajo encargo de la empresa deudora, ha realizado la fabricación y suministro de una serie de cables.

Actualmente, la deudora mantiene pendiente de pago varias facturas correspondientes al año 2024 por dichos encargos.

2.- DATOS DE LA DEUDORA

- **NOMBRE:** SISTEMAS DE ALIMENTACION Y BOBINADOS ELECTRICOS ROS SL
- **NIF:** B08488348
- **ÚLTIMAS CUENTAS ANUALES DEPOSITADAS:** 2024
- **ADMINISTRADOR:** MARTA ROS ARGILES
- **DOMICILIO SOCIAL:** C/ POTOSI, 2 P.1. - BARCELONA - 08030 - BARCELONA

3.- DATOS DE LA DEUDA

Se reclama un importe total de 7.778,59 €, del que se ha recibido a cuenta la suma de 300,00 €, por lo que el importe reclamado es de 7.478,59 €, y que se desglosa en el siguiente listado:

Número	Fecha	Vencimiento	Total	Pagado
78	25-03-2024	17-01-2025	2.082,51 €	0,00 €
97	10-08-2024	17-01-2025	1.531,86 €	0,00 €
122	10-09-2024	17-01-2025	4.164,22 €	300,00 €
			7.778,59 €	300,00 €

IMPORTE TOTAL DE LA DEUDA: **7.478,59 €**

Al tener la deudora condición de empresaria, procederá la adición de los intereses de demora correspondientes a las operaciones comerciales, así como gastos de gestión de cobro por importe de otros 40 €.

4.- DOCUMENTACIÓN Y PRUEBA

La acreedora aporta la siguiente documentación habitual en el tráfico mercantil:

- Existen documentos que demuestran la contratación en los términos aceptados por las partes.
- Se aportan albaranes, aunque los mismos se encuentran sin firmar.
- La existencia de pagos a cuenta constituye otro elemento probatorio del cumplimiento, cuando menos, parcial, lo que apoya la viabilidad de la reclamación.

A continuación se listan los diferentes documentos **no facturas** aportados por el cliente:

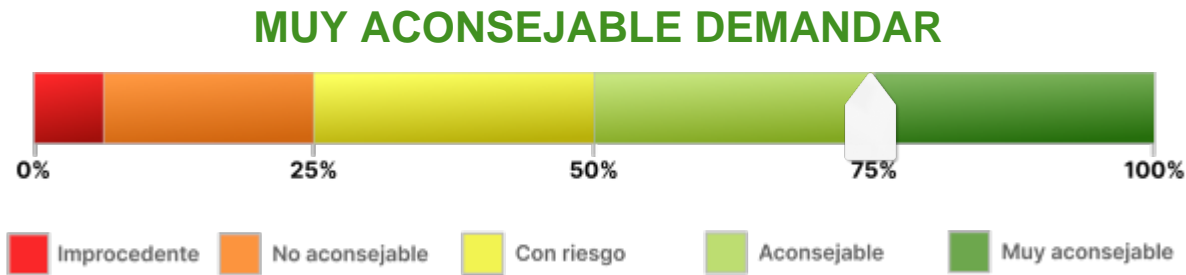
Tipo de documento	Descripción
Albarán	PEDIDOS Y ALBARANES
Comunicaciones	WHATSAPP EMITIDO POR LA DEUDORA
Otros	Certificado Inicial de Reclamación
Otros	Certificado Final de Reclamación

El reconocimiento por la parte deudora de su deuda dineraria constituye prueba plena suficiente por sí misma para la interposición de la demanda de proceso monitorio en los términos del art. 812.1.1ª de la Ley de Enjuiciamiento Civil.

5.- VIABILIDAD DE LA RECLAMACIÓN JUDICIAL

Consideramos que la documentación contractual aportada por la empresa acreedora es **SUFICIENTE**. Se trata de documentos de los que habitualmente documentan los créditos o deudas de la clase de relación comercial existente entre acreedora y deudora. Por tanto, tiene encaje en lo previsto en el art. 812 LEC, por lo que permiten la presentación de demanda de juicio monitorio.

Con los datos que se nos han facilitado, establecemos el porcentaje de posibilidades de obtener una sentencia favorable en el **75 %**.



Observaciones:

El porcentaje de riesgo viene determinado por la posibilidad de oposición de la parte deudora, alegando ahora como causa de impago su disconformidad con alguno de los artículos recibidos.

6.- ANÁLISIS DE SOLVENCIA Y EXPECTATIVAS DE COBRO

Resumen del Informe



Para llegar a este valor, se han tenido en consideración parámetros como:

- Scoring de valoración de la compañía
- Comportamiento de pagos de la compañía
- Estimación de la probabilidad de que la empresa produzca impagos a proveedores
- Capacidad máxima de solvencia estimada y su comparativa sectorial
- Presentación anual de cuentas
- Otros relativos a la capacidad y conducta de pago de la deudora

Ha de indicarse que el análisis realizado se fundamenta y sustenta en los datos que el cliente ha entregado, así como los aportados por la compañía **AXESOR | MONITORIZA**, por lo que a este respecto **RedClaimer** se mantiene en la distancia sobre la veracidad o exactitud de los mismos, declinando cualquier responsabilidad derivada de la inexactitud, desactualización, error u omisión de los datos necesarios para redactar este informe.

Resumen de riesgo

Constitución: 25/11/1977

Estado: Activa

Fecha de Última Publicación BORME:
10/10/2017

Acto de Última Publicación BORME: Cambio de
Domicilio Social

CNAE: 2711

Descripción CNAE: Fabricación de motores,
generadores y transformadores eléctricos

Tamaño: Pequeña

Tamaño UE: PYME (Pequeña)

Probabilidad de Impago

9,40 %

Probabilidad de impago
empresarial
¡Elevado!

1,56 %

Probabilidad de impago
media sectorial
¡Moderado!

Riesgo Máximo Aconsejado

Empresa

16.000 €

Capacidad Máxima de Solvencia

Empresa

44.000 €

Medio del sector y mismo tamaño

392.245 €

Scoring

3/10

Riesgo Elevado

Resumen de Comportamiento en Pagos

AA.PP. y Entidades Financieras y Comerciales



Deficiente

Experian Bureau Empresarial (EBE)

EBE®

Núm. impagos:
2

Importe:
45.850 €

Acuerdos de Refinanciación e Incidencias Judiciales y Administrativas	Núm.	Importe
PROCEDIMIENTOS ANTE JUZGADOS DE LO MERCANTIL	0	0 €
INCIDENCIAS CON LAS ADMINISTRACIONES PÚBLICAS	0	0 €
PROCEDIMIENTOS ANTE JUZGADOS DE LO CIVIL	0	0 €
PROCEDIMIENTOS ANTE JUZGADOS DE LO SOCIAL	0	0 €

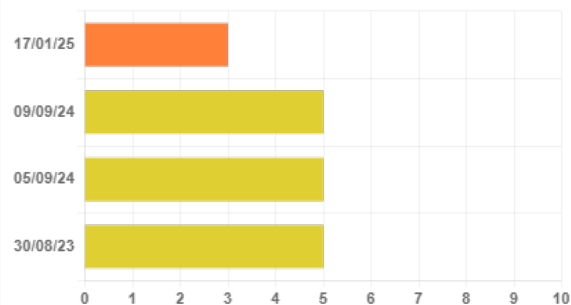
Información Financiera

	2022	2023	Var.2023-2022
Cifra de Negocios	1.394.784 €	1.420.973 €	1,88 %
Fondo de Maniobra	331.344 €	305.318 €	-7,85 %
Endeudamiento	548.310,51 €	464.388,46 €	-15,31 %
Autonomía Financiera	40,56 €	44,50 €	9,70 %
Free Cash Flow	-44.057 €	77.437 €	275,76 %
Ebitda	52.600 €	50.677 €	-3,66 %
BAI	5.736 €	6.911 €	20,49 %
Resultado Ejercicio	3.163 €	5.183 €	63,88 %
Plazo Medio Cobro (días)	35 €	7 €	-81,46 %
Plazo Medio Pago (días)	149 €	113 €	-24,03 %

Endeudamiento: endeudamiento total sin empresas del grupo

Evolución Scoring axesor

Últimas 4 revisiones del scoring



Evolución

Fecha

Evento

↓ Negativa	17/01/25	Actualización de información relevante
= Neutra	09/09/24	Actualización de información relevante
= Neutra	05/09/24	Actualización de información relevante
= Neutra	30/08/23	Actualización de información relevante

Probabilidad de Impago

Probabilidad estimada de impagos para los próximos 12 meses: **9,40 % Elevado Riesgo**

Comparativa sectorial:

- CNAE: 2711 Fabricación de motores, generadores y transformadores eléctricos
- Tamaño: Pequeña
- Número de empresas con las que se realiza la comparativa: 49

Posición relativa respecto al sector: ↓ Negativa

Evolución de la empresa: ↓ Negativa

9,40 %

Probabilidad de impago
empresarial
¡Elevado!

1,56 %

Probabilidad de impago
media sectorial
¡Moderado!

Datos más relevantes

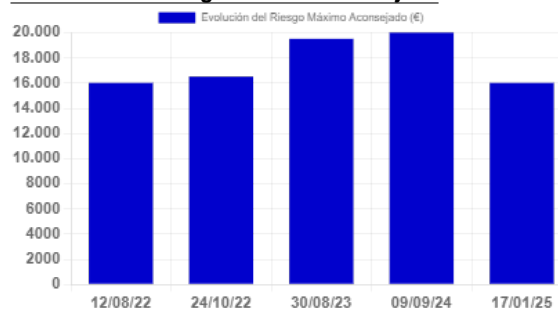
La probabilidad de que la sociedad incumpla sus obligaciones de pago en los vencimientos establecidos, estimada por nuestros modelos de calificación, es de un 9,40%.

En caso de que el impago llegase a suceder, la severidad de la pérdida dependerá de factores como la prontitud en el inicio de gestiones de recobro, de la existencia de documentos ejecutivos que soporten el crédito o la existencia de garantías o bienes libres de cargas a nombre del deudor. Por lo tanto, no debe interpretarse la probabilidad de incumplimiento únicamente como la pérdida de la totalidad del importe adeudado.

Riesgo Máximo Aconsejado

El Riesgo máximo aconsejado del último año es de 16.000 €.
La evolución es **negativa**.

Evolución del Riesgo Máximo Aconsejado



Comportamiento en Pagos

Impagos en EBE	Número	Importe	Primera Referencia	Última Referencia
Impagos registrados en EBE	2	45.850 €	24/08/2023	17/01/2025

Esta información ha sido obtenida a través de la consulta al fichero Experian Bureau Empresarial (EBE). Sólo puede ser utilizada para la finalidad de concesiones de crédito, seguimiento y control de los créditos. Esta información no se podrá incorporar a ninguna base de datos ni reutilizarla y no se podrá ceder o transmitir a terceros, copiar o reproducir.

Detalle EBE

Tipo de Acreedor	Producto	Importe de las operaciones	Situación	Nº de impagos	Importe impagos	Fecha primer impago	Fecha último impago
ASEGURADORAS CREDITO Y CAUCION	Póliza de crédito, descuento comercial	0 €	Fallido	8	27.241 €	24/08/2023	25/10/2023
ASEGURADORAS CREDITO Y CAUCION	Póliza de crédito, descuento comercial	0 €	180< días entre 1er vcto. impagado y fecha de situación		18.608 €	22/11/2023	26/01/2024

Incidencias Judiciales

Descripción	Número	Importe	Primera Referencia	Última Referencia
PROCEDIMIENTOS ANTE JUZGADOS DE LO MERCANTIL	0	0 €		
INCIDENCIAS CON LAS ADMINISTRACIONES PÚBLICAS	0	0 €		
PROCEDIMIENTOS ANTE JUZGADOS DE LO CIVIL	0	0 €		
PROCEDIMIENTOS ANTE JUZGADOS DE LO SOCIAL	0	0 €		

7.- CONCLUSIONES

Este despacho de abogados ha analizado una serie de documentos, información y aclaraciones realizadas por el cliente, así como la solvencia de la DEUDORA.

Y para que así conste, emitimos este informe a requerimiento de la acreedora en Córdoba, a 17 de enero de 2025.

A handwritten signature in blue ink, appearing to read 'ART', with a long horizontal stroke extending to the right.

Antonio Ruiz Texidó. Abogado colegiado nº 2.932
Iltre. Colegio de Abogados de Córdoba.