

# Informe de Viabilidad Judicial

---

**Solicita:**

J.TRAPE GARROS SLU

**Contra:**

JC DISSENY S.L.

20 ENERO 2025

---

## 1.- ANTECEDENTES

El presente informe ha sido redactado a petición de la acreedora solicitante en consideración a la información y documentos aportados por la misma y con la única finalidad de servir para valorar las expectativas y posibilidades de éxito de una reclamación judicial contra la deudora. Queda expresa y terminantemente prohibida su reproducción, difusión o divulgación, así como su uso para cualquier otra finalidad diferente de la indicada.

También a petición de **J.TRAPE GARROS SLU** (en adelante la ACREEDORA) hemos realizado una investigación en las principales bases de datos comerciales y financieras para emitir informe adjunto sobre la capacidad de pago y solvencia de la deudora.

### ORIGEN DE LA DEUDA:

La empresa acreedora ha vendido una serie de artículos a la deudora, previo encargo de la misma.

Actualmente, tras ser entregados los mismos, la deudora mantiene pendiente de pago el importe reclamado.

## 2.- DATOS DE LA DEUDORA

- **NOMBRE:** J.C. DISSENY INGENIERIA I APLICACIONS SOCIEDAD LIMITADA
- **NIF:** B43940246
- **CAPITAL SOCIAL SUSCRITO:** 70.120,00 €
- **ÚLTIMAS CUENTAS ANUALES DEPOSITADAS:** 2023
- **ADMINISTRADOR:** JUAN CARRION ESPELTA
- **DOMICILIO SOCIAL:** CALLE NOVES TECNOLOGIES, 32 POLIGONO INDUSTRIAL BORG. - LES BORGES DEL CAMP - 43350 - TARRAGONA

## 3.- DATOS DE LA DEUDA

Se reclama un importe total de 4.762,86 €, del que se ha recibido a cuenta la suma de 0,00 €, por lo que el importe reclamado es de 4.762,86 €, y que se desglosa en el siguiente listado:

| Número | Fecha      | Vencimiento | Total             | Pagado        |
|--------|------------|-------------|-------------------|---------------|
| 39     | 31-07-2024 | 20-01-2025  | 4.762,86 €        | 0,00 €        |
|        |            |             | <b>4.762,86 €</b> | <b>0,00 €</b> |

IMPORTE TOTAL DE LA DEUDA: **4.762,86 €**

Al tener la deudora condición de empresaria, procederá la adición de los intereses de demora correspondientes a las operaciones comerciales, así como gastos de gestión de cobro por importe de otros 40 €.

## 4.- DOCUMENTACIÓN Y PRUEBA

La acreedora aporta la siguiente documentación habitual en el tráfico mercantil:

- Existen documentos que demuestran la contratación en los términos aceptados por las partes.

A continuación se listan los diferentes documentos **no facturas** aportados por el cliente:

| Tipo de documento | Descripción                        |
|-------------------|------------------------------------|
| Comunicaciones    | EMAILS INTERCAMBIADOS              |
| Otros             | PEDIDOS                            |
| Otros             | Certificado Inicial de Reclamación |
| Otros             | Certificado Final de Reclamación   |

No se aportan justificantes de entrega.

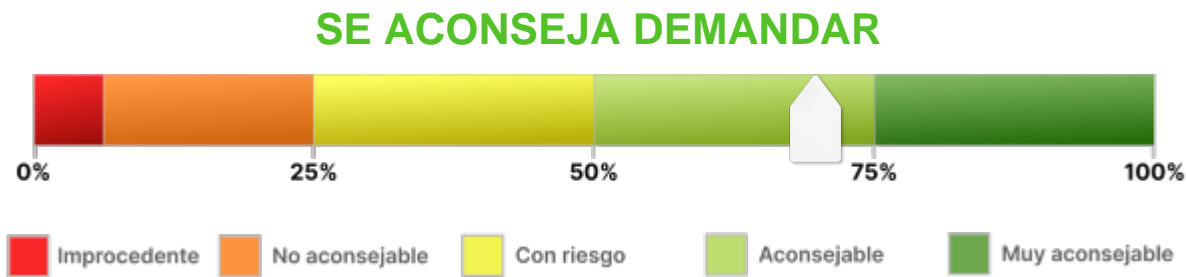
De los emails intercambiados por las partes se acredita el reconocimiento del importe adeudado, excusando constantemente el pago del mismo.

La secuencia de los hechos relatados por el acreedor resulta coherente con la documentación aportada, lo que añade un plus de credibilidad.

## 5.- VIABILIDAD DE LA RECLAMACIÓN JUDICIAL

**Consideramos** que la documentación contractual aportada por la empresa acreedora es **SUFICIENTE**. Se trata de documentos de los que habitualmente documentan los créditos o deudas de la clase de relación comercial existente entre acreedora y deudora. Por tanto, tiene encaje en lo previsto en el art. 812 LEC, por lo que permiten la presentación de demanda de juicio monitorio.

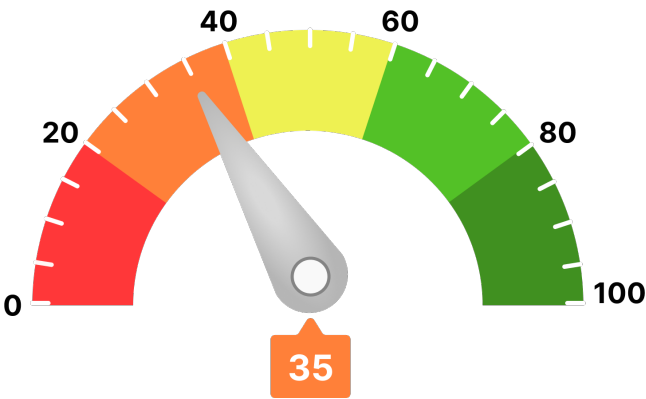
Con los datos que se nos han facilitado, establecemos el porcentaje de posibilidades de obtener una sentencia favorable en el **70 %**.



## 6.- ANÁLISIS DE SOLVENCIA Y EXPECTATIVAS DE COBRO

### Resumen del Informe

#### VIABILIDAD DE COBRO



Para llegar a este valor, se han tenido en consideración parámetros como:

- Scoring de valoración de la compañía
- Comportamiento de pagos de la compañía
- Estimación de la probabilidad de que la empresa produzca impagos a proveedores
- Capacidad máxima de solvencia estimada y su comparativa sectorial
- Presentación anual de cuentas
- Otros relativos a la capacidad y conducta de pago de la deudora

Ha de indicarse que el análisis realizado se fundamenta y sustenta en los datos que el cliente ha entregado, así como los aportados por la compañía **AXESOR | MONITORIZA**, por lo que a este respecto **RedClaimer** se mantiene en la distancia sobre la veracidad o exactitud de los mismos, declinando cualquier responsabilidad derivada de la inexactitud, desactualización, error u omisión de los datos necesarios para redactar este informe.

### Resumen de riesgo

Constitución: 12/02/2008

Estado: Activa

Fecha de Última Publicación BORME:  
11/04/2023

Acto de Última Publicación BORME: Otros  
Conceptos

CNAE: 7112

Descripción CNAE: Servicios técnicos de  
ingeniería y otras actividades relacionadas con el  
asesoramiento técnico

Capital Social: 70.120 €

Tamaño: Pequeña

Scoring

2/10

Riesgo Máximo

18,96 %

Probabilidad de impago  
empresarial  
¡Máximo!

2,34 %

Probabilidad de impago  
media sectorial  
¡Moderado!

Riesgo Máximo Aconsejado

Empresa

51.500 €

Capacidad Máxima de Solvencia

Empresa

10.000 €

Medio del sector y mismo tamaño

188.441 €

### Resumen de Comportamiento en Pagos

AA.PP. y Entidades Financieras y Comerciales



Deficiente

Experian Bureau Empresarial (EBE)

EBE®

Núm. impagos:  
2

Importe:  
12.602 €

| Acuerdos de Refinanciación e Incidencias Judiciales y Administrativas | Núm. | Importe |
|---|------|---------|
| PROCEDIMIENTOS ANTE JUZGADOS DE LO MERCANTIL                          | 0    | 0 €     |
| INCIDENCIAS CON LAS ADMINISTRACIONES PÚBLICAS                         | 0    | 0 €     |
| PROCEDIMIENTOS ANTE JUZGADOS DE LO CIVIL                              | 0    | 0 €     |
| PROCEDIMIENTOS ANTE JUZGADOS DE LO SOCIAL                             | 0    | 0 €     |

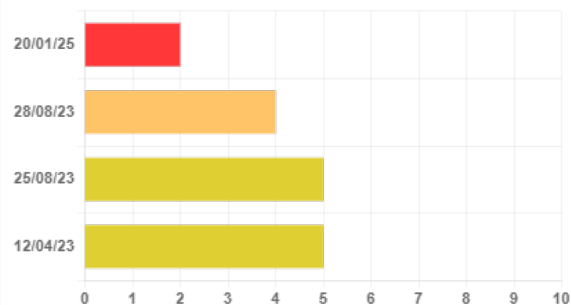
### Información Financiera

|                          | 2021           | 2022           | Var.2022-2021 |
|--------------------------|----------------|----------------|---------------|
| Cifra de Negocios        | 4.170.888 €    | 5.157.766 €    | 23,66 %       |
| Fondo de Maniobra        | 663.877 €      | 1.280.500 €    | 92,88 %       |
| Endeudamiento            | 2.143.242,71 € | 3.004.516,53 € | 40,19 %       |
| Autonomía Financiera     | 15,85 €        | 13,92 €        | -12,16 %      |
| Free Cash Flow           | 187.904 €      | -256.262 €     | -236,38 %     |
| Ebitda                   | 177.185 €      | 265.243 €      | 49,70 %       |
| BAI                      | 40.895 €       | 111.011 €      | 171,45 %      |
| Resultado Ejercicio      | 31.142 €       | 83.258 €       | 167,35 %      |
| Plazo Medio Cobro (días) | 45 €           | 151 €          | 232,21 %      |
| Plazo Medio Pago (días)  | 30 €           | 84 €           | 177,27 %      |

Endeudamiento: endeudamiento total sin empresas del grupo

## Evolución Scoring axesor

### Últimas 4 revisiones del scoring



### Evolución

### Fecha

### Evento

|            |          |  |
|------------|----------|--|
| ↓ Negativa | 20/01/25 | Actualización de información relevante |
| ↓ Negativa | 28/08/23 | Actualización de información relevante |
| = Neutra   | 25/08/23 | Actualización de información relevante |
| = Neutra   | 12/04/23 | Actualización de información relevante |

## Probabilidad de Impago

Probabilidad estimada de impagos para los próximos 12 meses: **18,96 % Máximo Riesgo**

### Comparativa sectorial:

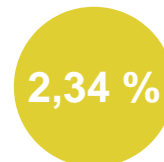
- CNAE: 7112 Servicios técnicos de ingeniería y otras actividades relacionadas con el asesoramiento técnico
- Tamaño: Pequeña
- Número de empresas con las que se realiza la comparativa: 1.235

Posición relativa respecto al sector: ↓ Negativa

Evolución de la empresa: ↓ Negativa



Probabilidad de impago  
empresarial  
**¡Máximo!**



Probabilidad de impago  
media sectorial  
**¡Moderado!**

### Datos más relevantes

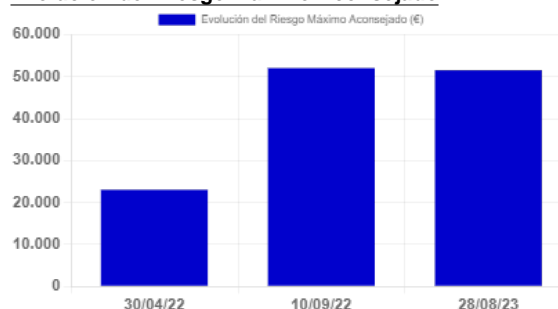
La probabilidad de que la sociedad incumpla sus obligaciones de pago en los vencimientos establecidos, estimada por nuestros modelos de calificación, es de un 18,957%.

En caso de que el impago llegase a suceder, la severidad de la pérdida dependerá de factores como la prontitud en el inicio de gestiones de recobro, de la existencia de documentos ejecutivos que soporten el crédito o la existencia de garantías o bienes libres de cargas a nombre del deudor. Por lo tanto, no debe interpretarse la probabilidad de incumplimiento únicamente como la pérdida de la totalidad del importe adeudado.

## Riesgo Máximo Aconsejado

El Riesgo máximo aconsejado del último año es de 51.500 €.  
La evolución es **negativa**.

### Evolución del Riesgo Máximo Aconsejado





Comportamiento en Pagos

| Impagos en EBE             | Número | Importe  | Primera Referencia | Última Referencia |
|----------------------------|--------|----------|--------------------|-------------------|
| Impagos registrados en EBE | 2      | 12.602 € | 15/10/2024         | 20/01/2025        |

Esta información ha sido obtenida a través de la consulta al fichero Experian Bureau Empresarial (EBE). Sólo puede ser utilizada para la finalidad de concesiones de crédito, seguimiento y control de los créditos. Esta información no se podrá incorporar a ninguna base de datos ni reutilizarla y no se podrá ceder o transmitir a terceros, copiar o reproducir.

Detalle EBE

| Tipo de Acreedor        | Producto                                | Importe de las operaciones | Situación   | Nº de impagados | Importe impagados | Fecha primer impago | Fecha último impago |
|-------------------------|---|----------------------------|---|-----------------|-------------------|---------------------|---------------------|
| COOPERATIVAS DE CREDITO | Préstamo hipotecario, préstamo personal | 0 €                        | 90< días entre 1er vcto. impagado y fecha de situación< 120 | 4               | 9.261 €           | 15/10/2024          | 15/11/2024          |
| COOPERATIVAS DE CREDITO | Préstamo hipotecario, préstamo personal | 0 €                        | 60< días entre 1er vcto. impagado y fecha de situación< 90  | 3               | 3.341 €           | 31/10/2024          | 31/10/2024          |

Incidencias Judiciales

| Descripción                                   | Número | Importe | Primera Referencia | Última Referencia |
|---|--------|---------|--------------------|-------------------|
| PROCEDIMIENTOS ANTE JUZGADOS DE LO MERCANTIL  | 0      | 0 €     |                    |                   |
| INCIDENCIAS CON LAS ADMINISTRACIONES PÚBLICAS | 0      | 0 €     |                    |                   |
| PROCEDIMIENTOS ANTE JUZGADOS DE LO CIVIL      | 0      | 0 €     |                    |                   |
| PROCEDIMIENTOS ANTE JUZGADOS DE LO SOCIAL     | 0      | 0 €     |                    |                   |

---

## 7.- CONCLUSIONES

Este despacho de abogados ha analizado una serie de documentos, información y aclaraciones realizadas por el cliente, así como la solvencia de la DEUDORA.

Y para que así conste, emitimos este informe a requerimiento de la acreedora en Córdoba, a 20 de enero de 2025.

A handwritten signature in blue ink, appearing to be 'ART' with a long horizontal stroke extending to the right.

**Antonio Ruiz Texidó. Abogado colegiado nº 2.932**  
Iltre. Colegio de Abogados de Córdoba.