

## Informe de Solvencia

### CIMS ESTUDI SOCIEDAD LIMITADA

13/05/2024

Fuente de datos: Experian® | Axesor

**Red**Claimer

**REDCLAIMER LEGALTECH S.L.**

Avda. Gran Capitán, 46, 1º, oficina 5  
Córdoba/España  
677304532

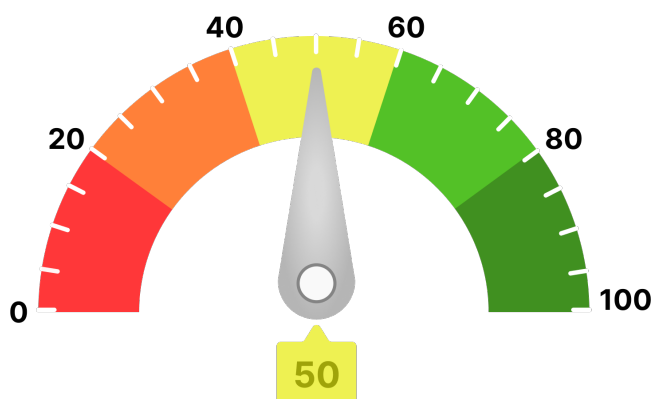
<https://redclaimer.es>

[info@redclaimer.es](mailto:info@redclaimer.es)

WhatsApp: 649036612

## Resumen del Informe

### VIABILIDAD DE COBRO



Para llegar a este valor, se han tenido en consideración parámetros como:

- Scoring de valoración de la compañía
- Comportamiento de pagos de la compañía
- Estimación de la probabilidad de que la empresa produzca impagos a proveedores
- Capacidad máxima de solvencia estimada y su comparativa sectorial
- Presentación anual de cuentas
- Otros relativos a la capacidad y conducta de pago de la deudora

Ha de indicarse que el análisis realizado se fundamenta y sustenta en los datos que el cliente ha entregado, así como los aportados por la compañía **AXESOR | MONITORIZA**, por lo que a este respecto **RedClaimer** se mantiene en la distancia sobre la veracidad o exactitud de los mismos, declinando cualquier responsabilidad derivada de la inexactitud, desactualización, error u omisión de los datos necesarios para redactar este informe.

## Resumen de riesgo

**Constitución:** 05/11/2021

**Estado:** Activa

**Fecha de Última Publicación BORME:**  
24/01/2023

**Acto de Última Publicación BORME:** Cambio de Domicilio Social

**CNAE:** 4329

**Descripción CNAE:** Otras instalaciones en obras de construcción

**Tamaño:** Microempresa

**Tamaño UE:** Microempresa

Scoring

4/10



Riesgo Elevado

### Probabilidad de Impago

5,01 %

Probabilidad de impago  
empresarial  
**¡Elevado!**

2,73 %

Probabilidad de impago  
media sectorial  
**¡Moderado!**

### Riesgo Máximo Aconsejado

**Empresa**

500 €

### Capacidad Máxima de Solvencia

**Empresa**

3.000 €

**Medio del sector y mismo tamaño**

34.966 €

## Resumen de Comportamiento en Pagos

AA.PP. y Entidades Financieras y Comerciales



Deficiente

### Experian Bureau Empresarial (EBE)

**EBE®**

**Núm. impagos:**

2

**Importe:**

9.191 €

Acuerdos de Refinanciación e Incidencias Judiciales y Administrativas	Núm.	Importe
PROCEDIMIENTOS ANTE JUZGADOS DE LO MERCANTIL	0	0 €
INCIDENCIAS CON LAS ADMINISTRACIONES PÚBLICAS	0	0 €
PROCEDIMIENTOS ANTE JUZGADOS DE LO CIVIL	0	0 €
PROCEDIMIENTOS ANTE JUZGADOS DE LO SOCIAL	0	0 €

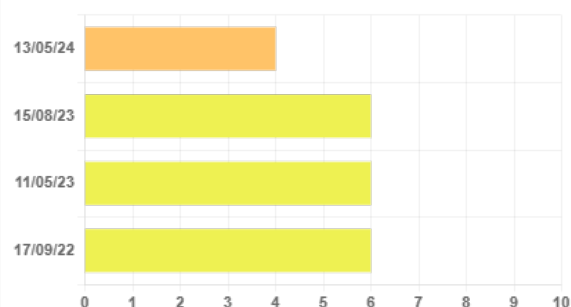
## Información Financiera

	2021	2022	Var.2022-2021
Cifra de Negocios	16.889 €	148.715 €	780,54 %
Fondo de Maniobra	21.429 €	6.236 €	-70,90 %
Endeudamiento	7.359,90 €	57.212,60 €	677,36 %
Autonomía Financiera	74,44 €	14 €	-81,19 %
Free Cash Flow	-6.481 €	-18.066 €	-178,76 %
Ebitda	-71 €	-14.228 €	-19.976,11 %
BAI	-71 €	-14.262 €	-20.024,37 %
Resultado Ejercicio	-60 €	-12.123 €	-20.024,20 %
Plazo Medio Cobro (días)	298 €	130 €	-56,42 %
Plazo Medio Pago (días)	158 €	124 €	-21,73 %

Endeudamiento: endeudamiento total sin empresas del grupo

## Evolución Scoring axesor

### Últimas 4 revisiones del scoring



Evolución	Fecha	Evento
⬇️ Negativa	13/05/24	Actualización de información relevante
⬚ Neutra	15/08/23	Actualización de información relevante
⬚ Neutra	11/05/23	Actualización de información relevante
⬆️ Positiva	17/09/22	Primera calificación con los nuevos modelos axesor

## Probabilidad de Impago

Probabilidad estimada de impagos para los próximos 12 meses: **5,01 % Elevado Riesgo**

### Comparativa sectorial:

- CNAE: 4329 Otras instalaciones en obras de construcción
- Tamaño: Microempresa
- Número de empresas con las que se realiza la comparativa: 1.909

Posición relativa respecto al sector: ⬇️ Negativa

Evolución de la empresa: ⬇️ Negativa

5,01 %

Probabilidad de impago  
empresarial  
**¡Elevado!**

2,73 %

Probabilidad de impago  
media sectorial  
**¡Moderado!**

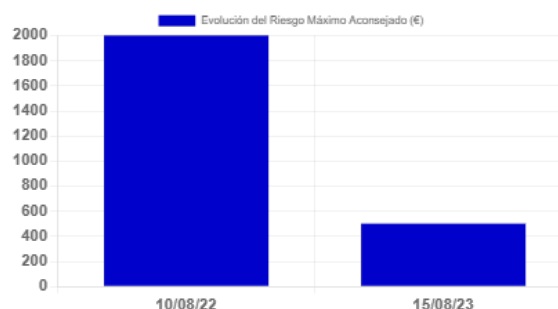
### Datos más relevantes

La probabilidad de que la sociedad incumpla sus obligaciones de pago en los vencimientos establecidos, estimada por nuestros modelos de calificación, es de un 5,005%.

En caso de que el impago llegase a suceder, la severidad de la pérdida dependerá de factores como la prontitud en el inicio de gestiones de recobro, de la existencia de documentos ejecutivos que soporten el crédito o la existencia de garantías o bienes libres de cargas a nombre del deudor. Por lo tanto, no debe interpretarse la probabilidad de incumplimiento únicamente como la pérdida de la totalidad del importe adeudado.

## Riesgo Máximo Aconsejado

### Evolución del Riesgo Máximo Aconsejado



El Riesgo máximo aconsejado del último año es de 500 €. La evolución es **negativa**.

Comportamiento en Pagos				
Impagos en EBE	Número	Importe	Primera Referencia	Última Referencia
Impagos registrados en EBE	2	9.191 €	04/09/2023	13/05/2024

Esta información ha sido obtenida a través de la consulta al fichero Experian Bureau Empresarial (EBE). Sólo puede ser utilizada para la finalidad de concesiones de crédito, seguimiento y control de los créditos. Esta información no se podrá incorporar a ninguna base de datos ni reutilizarla y no se podrá ceder o transmitir a terceros, copiar o reproducir.

Detalle EBE							
Tipo de Acreedor	Producto	Importe de las operaciones	Situación	Nº de impagados	Importe impagados	Fecha primer impago	Fecha último impago
OTRAS	Otros	0 €	Judicial		6.985 €	04/09/2023	11/09/2023
ASEGURADORAS CREDITO Y CAUCION	Póliza de crédito, descuento comercial	0 €	90< días entre 1er vcto. impagado y fecha de situación< 120	4	2.206 €	29/01/2024	28/02/2024

**Incidencias Judiciales**

Descripción	Número	Importe	Primera Referencia	Última Referencia
PROCEDIMIENTOS ANTE JUZGADOS DE LO MERCANTIL	0	0 €		
INCIDENCIAS CON LAS ADMINISTRACIONES PÚBLICAS	0	0 €		
PROCEDIMIENTOS ANTE JUZGADOS DE LO CIVIL	0	0 €		
PROCEDIMIENTOS ANTE JUZGADOS DE LO SOCIAL	0	0 €		