

Informe de Solvencia

INICIATIVES EVENTS SL

03/07/2024

Fuente de datos: Experian® | Axesor

RedClaimer

REDCLAIMER LEGALTECH S.L.

Avda. Gran Capitán, 46, 1º, oficina 5
Córdoba/España
677304532

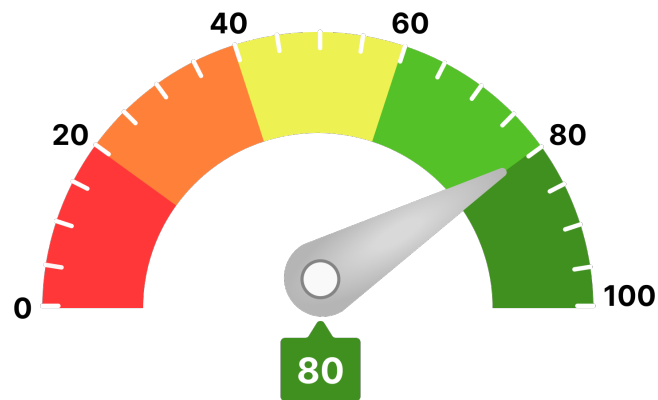
<https://redclaimer.es>

info@redclaimer.es

WhatsApp: 649036612

Resumen del Informe

VIABILIDAD DE COBRO



Para llegar a este valor, se han tenido en consideración parámetros como:

- Scoring de valoración de la compañía
- Comportamiento de pagos de la compañía
- Estimación de la probabilidad de que la empresa produzca impagos a proveedores
- Capacidad máxima de solvencia estimada y su comparativa sectorial
- Presentación anual de cuentas
- Otros relativos a la capacidad y conducta de pago de la deudora

Ha de indicarse que el análisis realizado se fundamenta y sustenta en los datos que el cliente ha entregado, así como los aportados por la compañía **AXESOR | MONITORIZA**, por lo que a este respecto **RedClaimer** se mantiene en la distancia sobre la veracidad o exactitud de los mismos, declinando cualquier responsabilidad derivada de la inexactitud, desactualización, error u omisión de los datos necesarios para redactar este informe.

Resumen de riesgo

Constitución: 09/11/2007

Estado: Activa

Fecha de Última Publicación BORME:
29/11/2023

Acto de Última Publicación BORME:
Modificaciones estatutarias

CNAE: 7490

Descripción CNAE: Otras actividades
profesionales, científicas y técnicas n.c.o.p.

Código LEI: 959800RAJYDSZNF0MP68

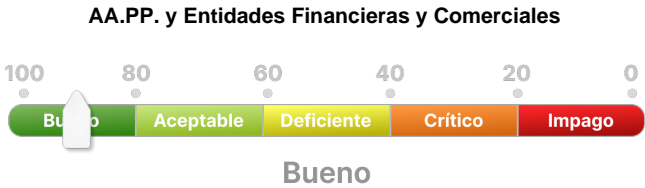
Tamaño: Pequeña

Grupo Económico: INICIATIVES EVENTS SL

Tamaño UE: PYME (Mediana)



Resumen de Comportamiento en Pagos



Experian Bureau Empresarial (EBE)

EBE® Núm. impagos: 0 Importe: 0 €

Acuerdos de Refinanciación e Incidencias Judiciales y Administrativas	Núm.	Importe
PROCEDIMIENTOS ANTE JUZGADOS DE LO MERCANTIL	0	0 €
INCIDENCIAS CON LAS ADMINISTRACIONES PÚBLICAS	0	0 €
PROCEDIMIENTOS ANTE JUZGADOS DE LO CIVIL	0	0 €
PROCEDIMIENTOS ANTE JUZGADOS DE LO SOCIAL	0	0 €

Probabilidad de Impago



Probabilidad de impago
empresarial
¡Moderado!



Probabilidad de impago
media sectorial
¡Moderado!

Riesgo Máximo Aconsejado

Empresa
147.000 €

Capacidad Máxima de Solvencia

Empresa	Medio del sector y mismo tamaño
573.000 €	153.008 €

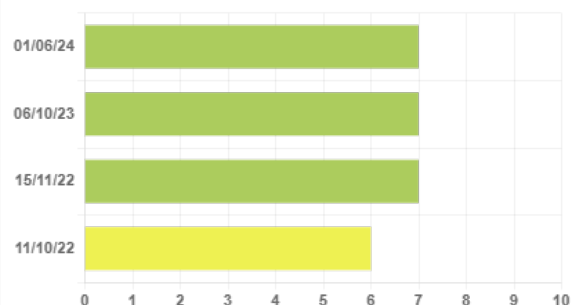
Información Financiera

	2021	2022	Var.2022-2021
Cifra de Negocios	6.914.632 €	9.462.645 €	36,85 %
Fondo de Maniobra	1.331.987 €	1.180.196 €	-11,40 %
Endeudamiento	4.666.072,35 €	5.447.067,94 €	16,74 %
Autonomía Financiera	27,60 €	27,41 €	-0,68 %
Free Cash Flow	-144.584 €	-140.270 €	2,98 %
Ebitda	596.930 €	975.582 €	63,43 %
BAI	232.304 €	625.687 €	169,34 %
Resultado Ejercicio	124.751 €	468.372 €	275,44 %
Plazo Medio Cobro (días)	110 €	102 €	-6,68 %
Plazo Medio Pago (días)	151 €	103 €	-31,96 %

Endeudamiento: endeudamiento total sin empresas del grupo

Evolución Scoring axesor

Últimas 4 revisiones del scoring



Evolución	Fecha	Evento
Neutra	01/06/24	Actualización de información relevante
Neutra	06/10/23	Actualización de información relevante
Positiva	15/11/22	Actualización de información relevante
Neutra	11/10/22	Actualización de información relevante

Probabilidad de Impago

Probabilidad estimada de impagos para los próximos 12 meses: **0,70 % Moderado Riesgo**

Comparativa sectorial:

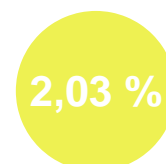
- CNAE: 7490 Otras actividades profesionales, científicas y técnicas n.c.o.p.
- Tamaño: Pequeña
- Número de empresas con las que se realiza la comparativa: 711

Posición relativa respecto al sector: **Positiva**

Evolución de la empresa: **Neutra**



Probabilidad de impago
empresarial
¡Moderado!



Probabilidad de impago
media sectorial
¡Moderado!

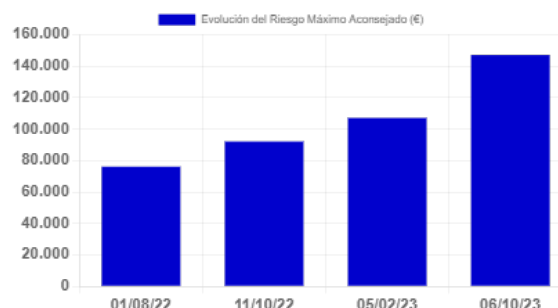
Datos más relevantes

La probabilidad de que la sociedad incumpla sus obligaciones de pago en los vencimientos establecidos, estimada por nuestros modelos de calificación, es de un 0,696%.

En caso de que el impago llegase a suceder, la severidad de la pérdida dependerá de factores como la prontitud en el inicio de gestiones de recobro, de la existencia de documentos ejecutivos que soporten el crédito o la existencia de garantías o bienes libres de cargas a nombre del deudor. Por lo tanto, no debe interpretarse la probabilidad de incumplimiento únicamente como la pérdida de la totalidad del importe adeudado.

Riesgo Máximo Aconsejado

Evolución del Riesgo Máximo Aconsejado



El Riesgo máximo aconsejado del último año es de 147.000 €.
La evolución es **positiva**.

Incidencias Judiciales

Descripción	Número	Importe	Primera Referencia	Última Referencia
PROCEDIMIENTOS ANTE JUZGADOS DE LO MERCANTIL	0	0 €		
INCIDENCIAS CON LAS ADMINISTRACIONES PÚBLICAS	0	0 €		
PROCEDIMIENTOS ANTE JUZGADOS DE LO CIVIL	0	0 €		
PROCEDIMIENTOS ANTE JUZGADOS DE LO SOCIAL	0	0 €		