

## Informe de Solvencia

### IMMUNE CODING INSTITUTE SL

11/07/2024

Fuente de datos: Experian® | Axesor

**Red**Claimer

**REDCLAIMER LEGALTECH S.L.**

Avda. Gran Capitán, 46, 1º, oficina 5  
Córdoba/España  
677304532

<https://redclaimer.es>

[info@redclaimer.es](mailto:info@redclaimer.es)

WhatsApp: 649036612

Resumen del Informe

## VIABILIDAD DE COBRO



Para llegar a este valor, se han tenido en consideración parámetros como:

- Scoring de valoración de la compañía
- Comportamiento de pagos de la compañía
- Estimación de la probabilidad de que la empresa produzca impagos a proveedores
- Capacidad máxima de solvencia estimada y su comparativa sectorial
- Presentación anual de cuentas
- Otros relativos a la capacidad y conducta de pago de la deudora

Ha de indicarse que el análisis realizado se fundamenta y sustenta en los datos que el cliente ha entregado, así como los aportados por la compañía **AXESOR | MONITORIZA**, por lo que a este respecto **RedClaimer** se mantiene en la distancia sobre la veracidad o exactitud de los mismos, declinando cualquier responsabilidad derivada de la inexactitud, desactualización, error u omisión de los datos necesarios para redactar este informe.

## Resumen de riesgo

Constitución: 12/12/2017

Estado: Activa

Fecha de Última Publicación BORME:  
24/11/2023

Acto de Última Publicación BORME:  
Ceses/Dimisiones

CNAE: 8544

Descripción CNAE: Educación terciaria no  
universitaria

Tamaño: Pequeña

Tamaño UE: PYME (Pequeña)

Scoring

5/10

Riesgo Moderado

### Probabilidad de Impago

2,73 %

Probabilidad de impago  
empresarial  
**¡Moderado!**

2,83 %

Probabilidad de impago  
media sectorial  
**¡Moderado!**

### Riesgo Máximo Aconsejado

Empresa

16.000 €

### Capacidad Máxima de Solvencia

Empresa

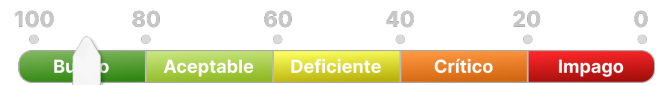
29.000 €

Medio del sector y mismo tamaño

165.414 €

## Resumen de Comportamiento en Pagos

AA.PP. y Entidades Financieras y Comerciales



Bueno

### Experian Bureau Empresarial (EBE)

EBE®

Núm. impagos:  
0

Importe:  
0 €

| Acuerdos de Refinanciación e Incidencias Judiciales y Administrativas | Núm. | Importe |
|---|------|---------|
| PROCEDIMIENTOS ANTE JUZGADOS DE LO MERCANTIL                          | 0    | 0 €     |
| INCIDENCIAS CON LAS ADMINISTRACIONES PÚBLICAS                         | 0    | 0 €     |
| PROCEDIMIENTOS ANTE JUZGADOS DE LO CIVIL                              | 0    | 0 €     |
| PROCEDIMIENTOS ANTE JUZGADOS DE LO SOCIAL                             | 0    | 0 €     |

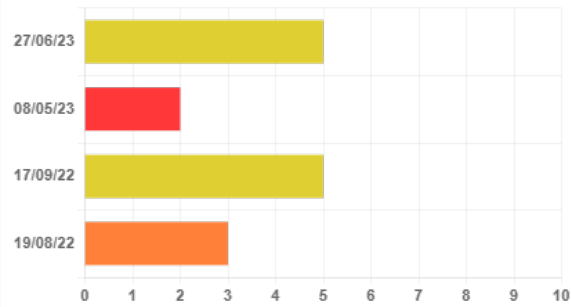
## Información Financiera

|                          | 2021           | 2022         | Var.2022-2021 |
|--------------------------|----------------|--------------|---------------|
| Cifra de Negocios        | 535.056 €      | 1.136.976 €  | 112,50 %      |
| Fondo de Maniobra        | 817.989 €      | 979.091 €    | 19,69 %       |
| Endeudamiento            | 3.983.451,99 € | 421.251,93 € | -89,43 %      |
| Autonomía Financiera     | -49,40 €       | 87,14 €      | 276,38 %      |
| Free Cash Flow           | -999.191 €     | -1.082.859 € | -8,37 %       |
| Ebitda                   | -1.564.864 €   | -1.634.053 € | -4,42 %       |
| BAI                      | -1.623.270 €   | -1.707.302 € | -5,18 %       |
| Resultado Ejercicio      | -1.217.453 €   | -1.280.595 € | -5,19 %       |
| Plazo Medio Cobro (días) | 34 €           | 27 €         | -20,27 %      |
| Plazo Medio Pago (días)  | 88 €           | 75 €         | -14,58 %      |

Endeudamiento: endeudamiento total sin empresas del grupo

## Evolución Scoring axesor

### Últimas 4 revisiones del scoring



| Evolución  | Fecha    | Evento   |
|------------|----------|--|
| ↑ Positiva | 27/06/23 | Actualización de información relevante             |
| ↓ Negativa | 08/05/23 | Actualización de información relevante             |
| ↑ Positiva | 17/09/22 | Primera calificación con los nuevos modelos axesor |
| = Neutra   | 19/08/22 | Actualización de información mercantil relevante.  |

## Probabilidad de Impago

Probabilidad estimada de impagos para los próximos 12 meses: **2,73 % Moderado Riesgo**

### Comparativa sectorial:

- CNAE: 8544 Educación terciaria no universitaria
- Tamaño: Pequeña
- Número de empresas con las que se realiza la comparativa: 28

Posición relativa respecto al sector: ↑ Positiva

Evolución de la empresa: ↑ Positiva

2,73 %

Probabilidad de impago  
empresarial  
**¡Moderado!**

2,83 %

Probabilidad de impago  
media sectorial  
**¡Moderado!**

### Datos más relevantes

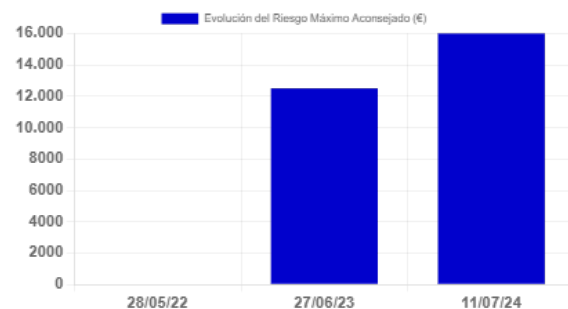
La probabilidad de que la sociedad incumpla sus obligaciones de pago en los vencimientos establecidos, estimada por nuestros modelos de calificación, es de un 2,731%.

En caso de que el impago llegase a suceder, la severidad de la pérdida dependerá de factores como la prontitud en el inicio de gestiones de recobro, de la existencia de documentos ejecutivos que soporten el crédito o la existencia de garantías o bienes libres de cargas a nombre del deudor. Por lo tanto, no debe interpretarse la probabilidad de incumplimiento únicamente como la pérdida de la totalidad del importe adeudado.

## Riesgo Máximo Aconsejado

El Riesgo máximo aconsejado del último año es de 16.000 €.  
La evolución es **positiva**.

### Evolución del Riesgo Máximo Aconsejado



Incidencias Judiciales

| Descripción                                   | Número | Importe | Primera Referencia | Última Referencia |
|---|--------|---------|--------------------|-------------------|
| PROCEDIMIENTOS ANTE JUZGADOS DE LO MERCANTIL  | 0      | 0 €     |                    |                   |
| INCIDENCIAS CON LAS ADMINISTRACIONES PÚBLICAS | 0      | 0 €     |                    |                   |
| PROCEDIMIENTOS ANTE JUZGADOS DE LO CIVIL      | 0      | 0 €     |                    |                   |
| PROCEDIMIENTOS ANTE JUZGADOS DE LO SOCIAL     | 0      | 0 €     |                    |                   |