

Informe de Solvencia

IMASA INGENIERIA Y PROYECTOS SA

26/07/2024

Fuente de datos: Experian® | Axesor

RedClaimer

REDCLAIMER LEGALTECH S.L.

Avda. Gran Capitán, 46, 1º, oficina 5
Córdoba/España
677304532

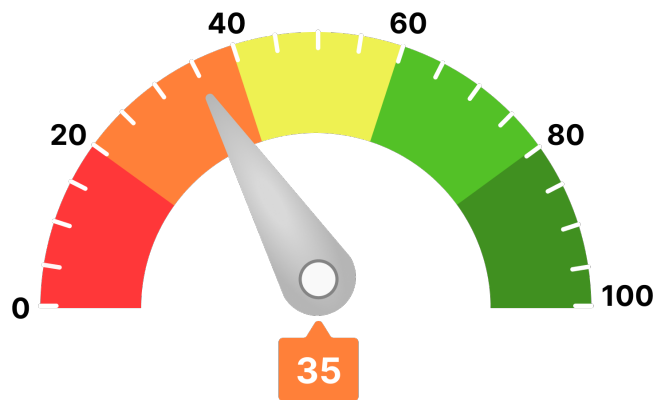
<https://redclaimer.es>

info@redclaimer.es

WhatsApp: 649036612

Resumen del Informe

VIABILIDAD DE COBRO



Para llegar a este valor, se han tenido en consideración parámetros como:

- Scoring de valoración de la compañía
- Comportamiento de pagos de la compañía
- Estimación de la probabilidad de que la empresa produzca impagos a proveedores
- Capacidad máxima de solvencia estimada y su comparativa sectorial
- Presentación anual de cuentas
- Otros relativos a la capacidad y conducta de pago de la deudora

Ha de indicarse que el análisis realizado se fundamenta y sustenta en los datos que el cliente ha entregado, así como los aportados por la compañía **AXESOR | MONITORIZA**, por lo que a este respecto **RedClaimer** se mantiene en la distancia sobre la veracidad o exactitud de los mismos, declinando cualquier responsabilidad derivada de la inexactitud, desactualización, error u omisión de los datos necesarios para redactar este informe.

Detalles y Conclusiones

Entre la información consultada y obtenida, hemos sido conocedores de que la empresa deudora cerró en el año 2022 un acuerdo de refinanciación, homologado mediante edicto.

Actualmente NO consta que la misma se encuentre en concurso.

Resumen de riesgo

Constitución: 30/10/1979

Estado: Activa

Fecha de Última Publicación BORME:
25/06/2024

Acto de Última Publicación BORME:
Ceses/Dimisiones

CNAE: 4399

Descripción CNAE: Otras actividades de
construcción especializada n.c.o.p.

Código LEI: 959800NBTTSVRPCTHB35

Capital Social: 5.715.360 €

Tamaño: Grande

Grupo Económico: IMASA INGENIERIA Y
PROYECTOS SA

Scoring

1/10

Riesgo Máximo

Probabilidad de Impago

36,63 %

Probabilidad de impago
empresarial
¡Máximo!

10,75 %

Probabilidad de impago
media sectorial
¡Elevado!

Riesgo Máximo Aconsejado

Empresa

0 €

Capacidad Máxima de Solvencia

Empresa

0 €

Medio del sector y mismo tamaño

1.639.259 €

Resumen de Comportamiento en Pagos

AA.PP. y Entidades Financieras y Comerciales



Deficiente

Experian Bureau Empresarial (EBE)

EBE®

Núm. impagos:

0

Importe:

0 €

Acuerdos de Refinanciación e Incidencias Judiciales y Administrativas	Núm.	Importe
PROCEDIMIENTOS ANTE JUZGADOS DE LO MERCANTIL	1	0 €
INCIDENCIAS CON LAS ADMINISTRACIONES PÚBLICAS	1	0 €
PROCEDIMIENTOS ANTE JUZGADOS DE LO CIVIL	1	0 €
PROCEDIMIENTOS ANTE JUZGADOS DE LO SOCIAL	2	0 €





Información Financiera

	2021	2022	Var.2022-2021
Cifra de Negocios	67.320.197 €	94.141.385 €	39,84 %
Fondo de Maniobra	-4.578.484 €	15.726.121 €	443,48 %
Endeudamiento	87.164.332,37 €	113.068.208,92 €	29,72 %
Autonomía Financiera	-3,90 €	-29,07 €	-645,77 %
Free Cash Flow	-3.501.094 €	-29.271.810 €	-736,08 %
Ebitda	-15.391.764 €	-9.488.371 €	38,35 %
BAI	-19.726.113 €	-22.102.057 €	-12,04 %
Resultado Ejercicio	-16.621.467 €	-22.197.111 €	-33,54 %
Plazo Medio Cobro (días)	192 €	200 €	4,24 %
Plazo Medio Pago (días)	429 €	207 €	-51,83 %

Endeudamiento: endeudamiento total sin empresas del grupo

Evolución Scoring axesor

Últimas 4 revisiones del scoring

Evolución	Fecha	Evento
 Neutra	06/03/24	Actualización de información relevante
 Neutra	19/12/23	Actualización de información relevante
 Neutra	23/11/23	Revisión de la calificación realizada por un analista experto de axesor
 Neutra	02/11/23	Actualización de información relevante

Probabilidad de Impago

Probabilidad estimada de impagos para los próximos 12 meses: **36,63 % Máximo Riesgo**

Comparativa sectorial:

- CNAE: 4399 Otras actividades de construcción especializada n.c.o.p.
- Tamaño: Grande
- Número de empresas con las que se realiza la comparativa: 27

Posición relativa respecto al sector:  Negativa

Evolución de la empresa:  Neutra



Probabilidad de impago
empresarial
¡Máximo!



Probabilidad de impago
media sectorial
¡Elevado!

Datos más relevantes

La probabilidad de que la sociedad incumpla sus obligaciones de pago en los vencimientos establecidos, estimada por nuestros modelos de calificación, es de un 36,634%.

En caso de que el impago llegase a suceder, la severidad de la pérdida dependerá de factores como la prontitud en el inicio de gestiones de recobro, de la existencia de documentos ejecutivos que soporten el crédito o la existencia de garantías o bienes libres de cargas a nombre del deudor. Por lo tanto, no debe interpretarse la probabilidad de incumplimiento únicamente como la pérdida de la totalidad del importe adeudado.

Riesgo Máximo Aconsejado

Evolución del Riesgo Máximo Aconsejado

Incidencias Judiciales				
Descripción	Número	Importe	Primera Referencia	Última Referencia
PROCEDIMIENTOS ANTE JUZGADOS DE LO MERCANTIL	1	0 €	09/12/2022	09/12/2022
INCIDENCIAS CON LAS ADMINISTRACIONES PÚBLICAS	1	0 €	07/02/2022	07/02/2022
PROCEDIMIENTOS ANTE JUZGADOS DE LO CIVIL	1	0 €	24/05/2024	24/05/2024
PROCEDIMIENTOS ANTE JUZGADOS DE LO SOCIAL	2	0 €	06/09/2022	12/09/2022
Detalle de Acuerdos de Refinanciación e Incidencias Judiciales y Administrativas				
Tipo	Fecha	Demandante	Fase Publicada	Importe
Incidenias con la Administración Local	07/02/2022	ADMINISTRACION LOCAL	NOTIFICACIÓN DE EJECUCIÓN	0 €
Procedimientos por la Ley de Enjuiciamiento Civil 1/2000	24/05/2024	UN DEMANDANTE	CITACION	0 €
Procedimientos ante Juzgados de lo Social	12/09/2022	UN DEMANDANTE	CITACION	0 €
Procedimientos ante Juzgados de lo Social	06/09/2022	UN DEMANDANTE	CITACION	0 €
Acuerdos de Refinanciación	09/12/2022		ACUERDOS DE REFINANCIACIÓN	0 €