

Informe de Solvencia

NEW JOY MEDIA SOCIEDAD LIMITADA

26/07/2024

Fuente de datos: Experian® | Axesor

RedClaimer

REDCLAIMER LEGALTECH S.L.

Avda. Gran Capitán, 46, 1º, oficina 5
Córdoba/España
677304532

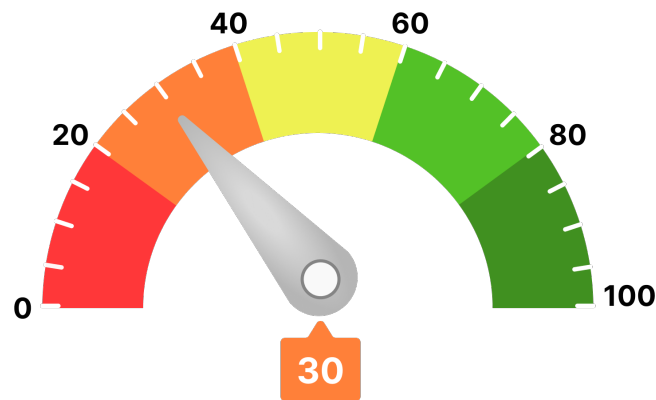
<https://redclaimer.es>

info@redclaimer.es

WhatsApp: 649036612

Resumen del Informe

VIABILIDAD DE COBRO



Para llegar a este valor, se han tenido en consideración parámetros como:

- Scoring de valoración de la compañía
- Comportamiento de pagos de la compañía
- Estimación de la probabilidad de que la empresa produzca impagos a proveedores
- Capacidad máxima de solvencia estimada y su comparativa sectorial
- Presentación anual de cuentas
- Otros relativos a la capacidad y conducta de pago de la deudora

Ha de indicarse que el análisis realizado se fundamenta y sustenta en los datos que el cliente ha entregado, así como los aportados por la compañía **AXESOR | MONITORIZA**, por lo que a este respecto **RedClaimer** se mantiene en la distancia sobre la veracidad o exactitud de los mismos, declinando cualquier responsabilidad derivada de la inexactitud, desactualización, error u omisión de los datos necesarios para redactar este informe.

Resumen de riesgo

Constitución: 06/03/2020
Estado: Inactiva por Extinción
Fecha de Última Publicación BORME: 20/09/2023
Acto de Última Publicación BORME: Extinción
CNAE: 6120
Descripción CNAE: Telecomunicaciones inalámbricas
Tamaño: Microempresa



Probabilidad de Impago

Probabilidad de impago
empresarial
¡!

Probabilidad de impago
media sectorial
¡!

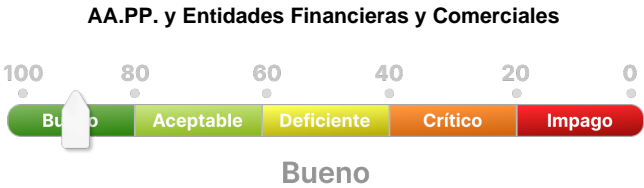
Riesgo Máximo Aconsejado

Empresa
0 €

Capacidad Máxima de Solvencia

Empresa	Medio del sector y mismo tamaño
-	25.554 €

Resumen de Comportamiento en Pagos



Experian Bureau Empresarial (EBE)

EBE® Núm. impagos: 0 Importe: 0 €

Acuerdos de Refinanciación e Incidencias Judiciales y Administrativas	Núm.	Importe
PROCEDIMIENTOS ANTE JUZGADOS DE LO MERCANTIL	0	0 €
INCIDENCIAS CON LAS ADMINISTRACIONES PÚBLICAS	0	0 €
PROCEDIMIENTOS ANTE JUZGADOS DE LO CIVIL	0	0 €
PROCEDIMIENTOS ANTE JUZGADOS DE LO SOCIAL	0	0 €

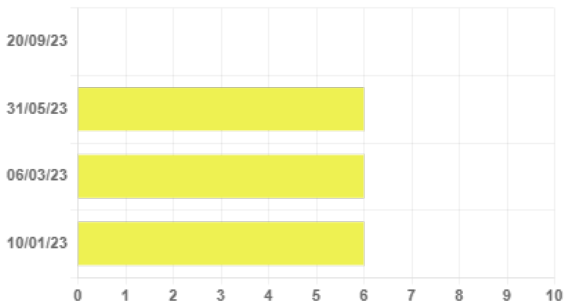
Información Financiera

	2020	2021	Var.2021-2020
Cifra de Negocios	48.267 €	480.814 €	896,16 %
Fondo de Maniobra	-9.125 €	-55.168 €	-504,58 %
Endeudamiento	58.970,88 €	123.508,05 €	109,44 %
Autonomía Financiera	18,17 €	9,84 €	-45,87 %
Free Cash Flow	25.637 €	-42.352 €	-265,20 %
Ebitda	13.413 €	958 €	-92,86 %
BAI	13.327 €	527 €	-96,05 %
Resultado Ejercicio	9.995 €	377 €	-96,23 %
Plazo Medio Cobro (días)	2 €	1 €	-26,58 %
Plazo Medio Pago (días)	200 €	0 €	-99,99 %

Endeudamiento: endeudamiento total sin empresas del grupo

Evolución Scoring axesor

Últimas 4 revisiones del scoring



Evolución	Fecha	Evento
<div><div></div><div>Negativa</div></div>	20/09/23	Revisión de la calificación por modificaciones en la consideración de actividad
<div><div></div><div>Neutra</div></div>	31/05/23	Actualización de información relevante
<div><div></div><div>Neutra</div></div>	06/03/23	Actualización de información relevante
<div><div></div><div>Neutra</div></div>	10/01/23	Actualización de información relevante

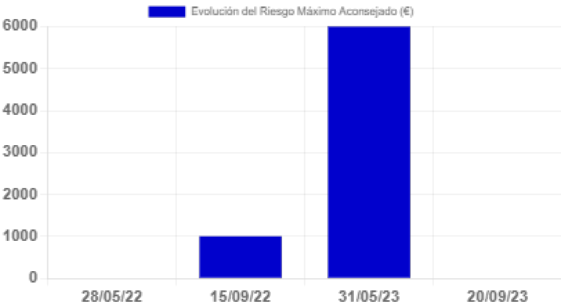
Probabilidad de Impago

Comparativa sectorial:



Riesgo Máximo Aconsejado

Evolución del Riesgo Máximo Aconsejado



El Riesgo máximo aconsejado del último año es de 0 €.
La evolución es **negativa**.

Incidencias Judiciales				
Descripción	Número	Importe	Primera Referencia	Última Referencia
PROCEDIMIENTOS ANTE JUZGADOS DE LO MERCANTIL	0	0 €		
INCIDENCIAS CON LAS ADMINISTRACIONES PÚBLICAS	0	0 €		
PROCEDIMIENTOS ANTE JUZGADOS DE LO CIVIL	0	0 €		
PROCEDIMIENTOS ANTE JUZGADOS DE LO SOCIAL	0	0 €		