

Informe de Solvencia

PV HARDWARE SOLUTIONS SL

06/08/2024

Fuente de datos: Experian® | Axesor

RedClaimer

REDCLAIMER LEGALTECH S.L.

Avda. Gran Capitán, 46, 1º, oficina 5
Córdoba/España
677304532

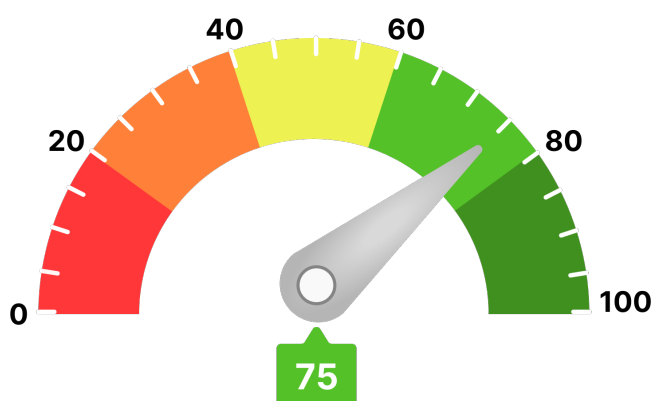
<https://redclaimer.es>

info@redclaimer.es

WhatsApp: 649036612

Resumen del Informe

VIABILIDAD DE COBRO



Para llegar a este valor, se han tenido en consideración parámetros como:

- Scoring de valoración de la compañía
- Comportamiento de pagos de la compañía
- Estimación de la probabilidad de que la empresa produzca impagos a proveedores
- Capacidad máxima de solvencia estimada y su comparativa sectorial
- Presentación anual de cuentas
- Otros relativos a la capacidad y conducta de pago de la deudora

Ha de indicarse que el análisis realizado se fundamenta y sustenta en los datos que el cliente ha entregado, así como los aportados por la compañía **AXESOR | MONITORIZA**, por lo que a este respecto **RedClaimer** se mantiene en la distancia sobre la veracidad o exactitud de los mismos, declinando cualquier responsabilidad derivada de la inexactitud, desactualización, error u omisión de los datos necesarios para redactar este informe.

Resumen de riesgo

Constitución: 09/04/2008
Estado: Activa
Fecha de Última Publicación BORME: 16/07/2024
Acto de Última Publicación BORME: Revocaciones
CNAE: 3519
Descripción CNAE: Producción de energía eléctrica de otros tipos
Código LEI: 959800RPU2VUXEVQFM66
Capital Social: 705.870 €
Tamaño: Grande
Grupo Económico: PV HARDWARE SOLUTIONS SL



Probabilidad de Impago



Probabilidad de impago
empresarial
¡Moderado!



Probabilidad de impago
media sectorial
¡Moderado!

Riesgo Máximo Aconsejado

Empresa	
	3.509.000 €

Capacidad Máxima de Solvencia

Empresa	Medio del sector y mismo tamaño
9.120.000 €	4.547.097 €

Resumen de Comportamiento en Pagos



Experian Bureau Empresarial (EBE)

EBE® Núm. impagos: 0 Importe: 0 €

Acuerdos de Refinanciación e Incidencias Judiciales y Administrativas	Núm.	Importe
PROCEDIMIENTOS ANTE JUZGADOS DE LO MERCANTIL	0	0 €
INCIDENCIAS CON LAS ADMINISTRACIONES PÚBLICAS	3	0 €
PROCEDIMIENTOS ANTE JUZGADOS DE LO CIVIL	0	0 €
PROCEDIMIENTOS ANTE JUZGADOS DE LO SOCIAL	0	0 €

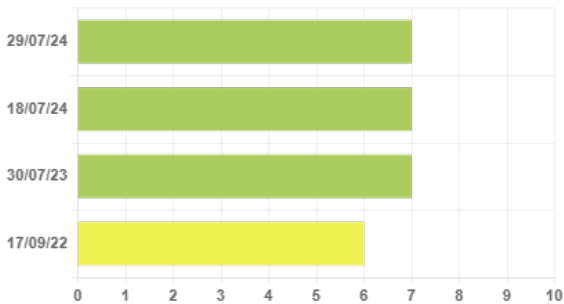
Información Financiera

	2022	2023	Var.2023-2022
Cifra de Negocios	568.151.000 €	501.360.000 €	-11,76 %
Fondo de Maniobra	41.765.000 €	83.920.000 €	100,93 %
Endeudamiento	313.798.000 €	257.387.000 €	-17,98 %
Autonomía Financiera	17,08 €	21,93 €	28,38 %
Free Cash Flow	30.765.000 €	2.726.000 €	-91,14 %
Ebitda	64.984.000 €	28.204.000 €	-56,60 %
BAI	51.844.000 €	20.497.000 €	-60,46 %
Resultado Ejercicio	38.819.000 €	16.147.000 €	-58,40 %
Plazo Medio Cobro (días)	177 €	122 €	-30,96 %
Plazo Medio Pago (días)	197 €	135 €	-31,26 %

Endeudamiento: endeudamiento total sin empresas del grupo

Evolución Scoring axesor

Últimas 4 revisiones del scoring



Evolución	Fecha	Evento
Neutra	29/07/24	Actualización de información relevante
Neutra	18/07/24	Actualización de información relevante
Positiva	30/07/23	Actualización de información relevante
Negativa	17/09/22	Primera calificación con los nuevos modelos axesor

Probabilidad de Impago

Probabilidad estimada de impagos para los próximos 12 meses: 0,97 % Moderado Riesgo

Comparativa sectorial:

- CNAE: 3519 Producción de energía eléctrica de otros tipos
- Tamaño: Grande
- Número de empresas con las que se realiza la comparativa: 31

Posición relativa respecto al sector: Negativa

Evolución de la empresa: Neutra



Probabilidad de impago
empresarial
¡Moderado!



Probabilidad de impago
media sectorial
¡Moderado!

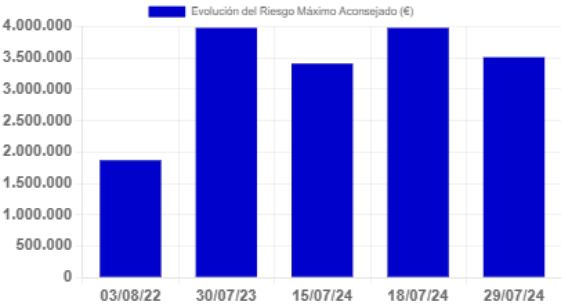
Datos más relevantes

La probabilidad de que la sociedad incumpla sus obligaciones de pago en los vencimientos establecidos, estimada por nuestros modelos de calificación, es de un 0,971%.

En caso de que el impago llegase a suceder, la severidad de la pérdida dependerá de factores como la prontitud en el inicio de gestiones de recobro, de la existencia de documentos ejecutivos que soporten el crédito o la existencia de garantías o bienes libres de cargas a nombre del deudor. Por lo tanto, no debe interpretarse la probabilidad de incumplimiento únicamente como la pérdida de la totalidad del importe adeudado.

Riesgo Máximo Aconsejado

Evolución del Riesgo Máximo Aconsejado



El Riesgo máximo aconsejado del último año es de 3.509.000 €.
La evolución es negativa.

Incidencias Judiciales				
Descripción	Número	Importe	Primera Referencia	Última Referencia
PROCEDIMIENTOS ANTE JUZGADOS DE LO MERCANTIL	0	0 €		
INCIDENCIAS CON LAS ADMINISTRACIONES PÚBLICAS	3	0 €	01/04/2019	05/07/2021
PROCEDIMIENTOS ANTE JUZGADOS DE LO CIVIL	0	0 €		
PROCEDIMIENTOS ANTE JUZGADOS DE LO SOCIAL	0	0 €		
Detalle de Acuerdos de Refinanciación e Incidencias Judiciales y Administrativas				
Tipo	Fecha	Demandante	Fase Publicada	Importe
Incidencias con la Administración Local	05/07/2021	ADMINISTRACION LOCAL	EMBARGO	0 €
Incidencias con la Administración Local	12/02/2021	ADMINISTRACION LOCAL	NOTIFICACION REQU. DE BIENES	0 €
Incidencias con la Administración Local	01/04/2019	ADMINISTRACION LOCAL	EMBARGO	0 €