

## Informe de Solvencia

# TRIVES FORESTAL VALDEORRAS SOCIEDAD LIMITADA

06/08/2024

Fuente de datos: Experian® | Axesor

**Red**Claimer

**REDCLAIMER LEGALTECH S.L.**

Avda. Gran Capitán, 46, 1º, oficina 5  
Córdoba/España  
677304532

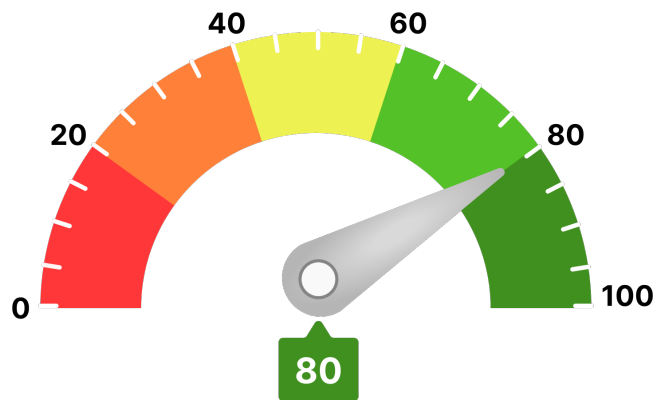
<https://redclaimer.es>

[info@redclaimer.es](mailto:info@redclaimer.es)

WhatsApp: 649036612

Resumen del Informe

## VIABILIDAD DE COBRO



Para llegar a este valor, se han tenido en consideración parámetros como:

- Scoring de valoración de la compañía
- Comportamiento de pagos de la compañía
- Estimación de la probabilidad de que la empresa produzca impagos a proveedores
- Capacidad máxima de solvencia estimada y su comparativa sectorial
- Presentación anual de cuentas
- Otros relativos a la capacidad y conducta de pago de la deudora

Ha de indicarse que el análisis realizado se fundamenta y sustenta en los datos que el cliente ha entregado, así como los aportados por la compañía **AXESOR | MONITORIZA**, por lo que a este respecto **RedClaimer** se mantiene en la distancia sobre la veracidad o exactitud de los mismos, declinando cualquier responsabilidad derivada de la inexactitud, desactualización, error u omisión de los datos necesarios para redactar este informe.

## Resumen de riesgo

**Constitución:** 16/02/2017

**Estado:** Activa

**Fecha de Última Publicación BORME:**  
01/10/2021

**Acto de Última Publicación BORME:** Cambio de Domicilio Social

**CNAE:** 0210

**Descripción CNAE:** Silvicultura y otras explotaciones forestales

**Tamaño:** PEQUEÑA

**Tamaño UE:** Microempresa

Scoring

7/10



Riesgo Moderado

### Probabilidad de Impago

0,98 %

Probabilidad de impago  
empresarial  
**¡Moderado!**

2,75 %

Probabilidad de impago  
media sectorial  
**¡Moderado!**

### Riesgo Máximo Aconsejado

**Empresa**

500 €

### Capacidad Máxima de Solvencia

**Empresa**

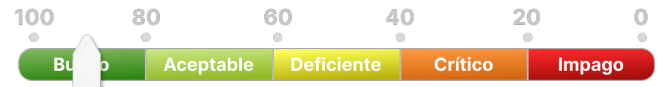
1.000 €

**Medio del sector y mismo tamaño**

-

## Resumen de Comportamiento en Pagos

AA.PP. y Entidades Financieras y Comerciales



Bueno

### Experian Bureau Empresarial (EBE)

EBE®

**Núm. impagos:**

0

**Importe:**

0 €

Acuerdos de Refinanciación e Incidencias Judiciales y Administrativas	Núm.	Importe
PROCEDIMIENTOS ANTE JUZGADOS DE LO MERCANTIL	0	0 €
INCIDENCIAS CON LAS ADMINISTRACIONES PÚBLICAS	0	0 €
PROCEDIMIENTOS ANTE JUZGADOS DE LO CIVIL	0	0 €
PROCEDIMIENTOS ANTE JUZGADOS DE LO SOCIAL	0	0 €

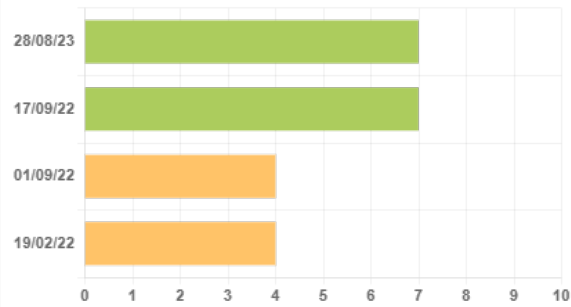
## Información Financiera

	2018	2019	Var.2019-2018
Cifra de Negocios	70.859 €	49.654 €	-29,93 %
Fondo de Maniobra	21.000 €	17.254 €	-17,84 %
Endeudamiento	67.861,33 €	65.220,65 €	-3,89 %
Autonomía Financiera	16,19 €	14,05 €	-13,25 %
Free Cash Flow	27.238 €	-1.568 €	-105,75 %
Ebitda	24.360 €	-2.443 €	-110,03 %
BAI	16.964 €	-2.886 €	-117,02 %
Resultado Ejercicio	14.419 €	-2.454 €	-117,02 %
Plazo Medio Cobro (días)	19 €	9 €	-53,65 %
Plazo Medio Pago (días)	102 €	104 €	1,71 %

Endeudamiento: endeudamiento total sin empresas del grupo

## Evolución Scoring axesor

### Últimas 4 revisiones del scoring



Evolución	Fecha	Evento
= Neutra	28/08/23	Actualización de información relevante
↑ Positiva	17/09/22	Primera calificación con los nuevos modelos axesor
= Neutra	01/09/22	Revisión de la calificación por modificaciones en la consideración de actividad.
= Neutra	19/02/22	Actualización de información relativa a subvenciones u otras ayudas públicas.

## Probabilidad de Impago

Probabilidad estimada de impagos para los próximos 12 meses: **0,98 % Moderado Riesgo**

### Comparativa sectorial:

- CNAE: 0210 Silvicultura y otras explotaciones forestales
- Tamaño: Desconocido
- Número de empresas con las que se realiza la comparativa: 350

Posición relativa respecto al sector: ↑ Positiva

Evolución de la empresa: = Neutra

0,98 %

Probabilidad de impago  
empresarial  
**¡Moderado!**

2,75 %

Probabilidad de impago  
media sectorial  
**¡Moderado!**

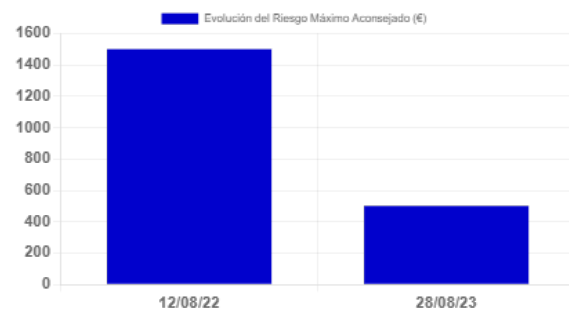
### Datos más relevantes

La probabilidad de que la sociedad incumpla sus obligaciones de pago en los vencimientos establecidos, estimada por nuestros modelos de calificación, es de un 0,978%.

En caso de que el impago llegase a suceder, la severidad de la pérdida dependerá de factores como la prontitud en el inicio de gestiones de recobro, de la existencia de documentos ejecutivos que soporten el crédito o la existencia de garantías o bienes libres de cargas a nombre del deudor. Por lo tanto, no debe interpretarse la probabilidad de incumplimiento únicamente como la pérdida de la totalidad del importe adeudado.

## Riesgo Máximo Aconsejado

### Evolución del Riesgo Máximo Aconsejado



El Riesgo máximo aconsejado del último año es de 500 €.  
La evolución es **negativa**.

Incidencias Judiciales				
Descripción	Número	Importe	Primera Referencia	Última Referencia
PROCEDIMIENTOS ANTE JUZGADOS DE LO MERCANTIL	0	0 €		
INCIDENCIAS CON LAS ADMINISTRACIONES PÚBLICAS	0	0 €		
PROCEDIMIENTOS ANTE JUZGADOS DE LO CIVIL	0	0 €		
PROCEDIMIENTOS ANTE JUZGADOS DE LO SOCIAL	0	0 €		