

Informe de Solvencia

INTEGRATED HEALTH SERVICES SA

07/08/2024

Fuente de datos: Experian® | Axesor

RedClaimer

REDCLAIMER LEGALTECH S.L.

Avda. Gran Capitán, 46, 1º, oficina 5
Córdoba/España
677304532

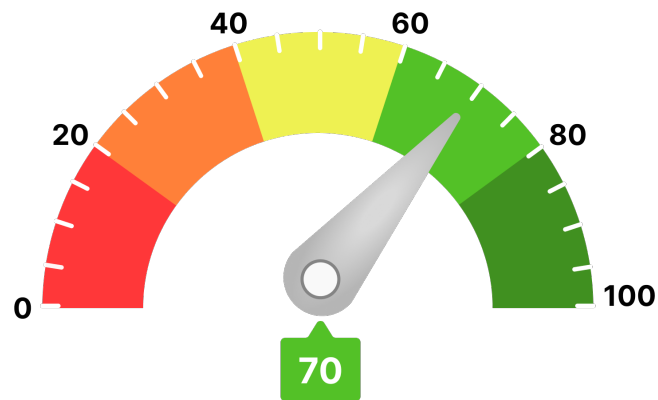
<https://redclaimer.es>

info@redclaimer.es

WhatsApp: 649036612

Resumen del Informe

VIABILIDAD DE COBRO



Para llegar a este valor, se han tenido en consideración parámetros como:

- Scoring de valoración de la compañía
- Comportamiento de pagos de la compañía
- Estimación de la probabilidad de que la empresa produzca impagos a proveedores
- Capacidad máxima de solvencia estimada y su comparativa sectorial
- Presentación anual de cuentas
- Otros relativos a la capacidad y conducta de pago de la deudora

Ha de indicarse que el análisis realizado se fundamenta y sustenta en los datos que el cliente ha entregado, así como los aportados por la compañía **AXESOR | MONITORIZA**, por lo que a este respecto **RedClaimer** se mantiene en la distancia sobre la veracidad o exactitud de los mismos, declinando cualquier responsabilidad derivada de la inexactitud, desactualización, error u omisión de los datos necesarios para redactar este informe.

Resumen de riesgo

Constitución: 17/12/2020

Estado: Activa

Fecha de Última Publicación BORME:
22/01/2024

Acto de Última Publicación BORME: Otros
Conceptos

CNAE: 8622

Descripción CNAE: Actividades de medicina
especializada

Capital Social: 60.000 €

Tamaño: Pequeña

Grupo Económico: OSS SPECIAL INVEST SL

Tamaño UE: PYME (Mediana)

Scoring

6/10

Riesgo Moderado

Probabilidad de Impago

1,14 %

Probabilidad de impago
empresarial
¡Moderado!

1,87 %

Probabilidad de impago
media sectorial
¡Moderado!

Riesgo Máximo Aconsejado

Empresa

24.000 €

Capacidad Máxima de Solvencia

Empresa

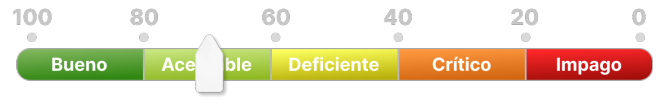
52.000 €

Medio del sector y mismo tamaño

239.922 €

Resumen de Comportamiento en Pagos

AA.PP. y Entidades Financieras y Comerciales



Aceptable

Experian Bureau Empresarial (EBE)

EBE®

Núm. pagos:

0

Importe:

0 €

Acuerdos de Refinanciación e Incidencias Judiciales y Administrativas	Núm.	Importe
PROCEDIMIENTOS ANTE JUZGADOS DE LO MERCANTIL	0	0 €
INCIDENCIAS CON LAS ADMINISTRACIONES PÚBLICAS	0	0 €
PROCEDIMIENTOS ANTE JUZGADOS DE LO CIVIL	0	0 €
PROCEDIMIENTOS ANTE JUZGADOS DE LO SOCIAL	1	0 €

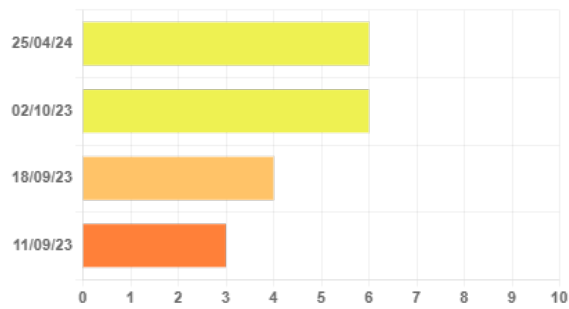
Información Financiera

	2021	2022	Var.2022-2021
Cifra de Negocios	830.245 €	1.423.298 €	71,43 %
Fondo de Maniobra	65.661 €	77.155 €	17,51 %
Endeudamiento	139.890,38 €	159.740,33 €	14,19 %
Autonomía Financiera	44,52 €	42,48 €	-4,58 %
Free Cash Flow	11.626 €	5.917 €	-49,11 %
Ebitda	74.397 €	13.953 €	-81,25 %
BAI	69.695 €	7.626 €	-89,06 %
Resultado Ejercicio	52.264 €	5.719 €	-89,06 %
Plazo Medio Cobro (días)	45 €	31 €	-30,28 %
Plazo Medio Pago (días)	435 €	195 €	-55,26 %

Endeudamiento: endeudamiento total sin empresas del grupo

Evolución Scoring axesor

Últimas 4 revisiones del scoring



Evolución	Fecha	Evento
Neutra	25/04/24	Actualización de información relevante
Positiva	02/10/23	Actualización de información relevante
Positiva	18/09/23	Actualización de información relevante
Negativa	11/09/23	Actualización de información relevante

Probabilidad de Impago

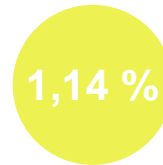
Probabilidad estimada de impagos para los próximos 12 meses: **1,14 % Moderado Riesgo**

Comparativa sectorial:

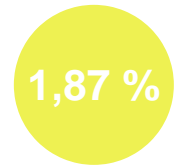
- CNAE: 8622 Actividades de medicina especializada
- Tamaño: Pequeña
- Número de empresas con las que se realiza la comparativa: 282

Posición relativa respecto al sector: **Positiva**

Evolución de la empresa: **Neutra**



Probabilidad de impago empresarial
¡Moderado!



Probabilidad de impago media sectorial
¡Moderado!

Datos más relevantes

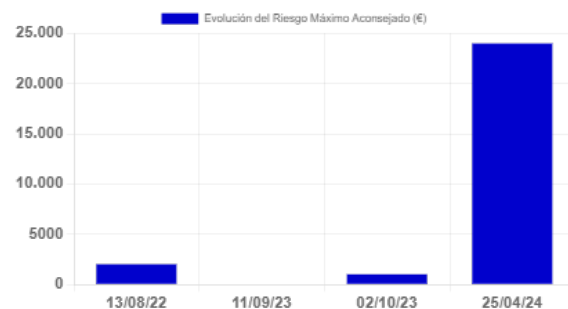
La probabilidad de que la sociedad incumpla sus obligaciones de pago en los vencimientos establecidos, estimada por nuestros modelos de calificación, es de un 1,136%.

En caso de que el impago llegase a suceder, la severidad de la pérdida dependerá de factores como la prontitud en el inicio de gestiones de recobro, de la existencia de documentos ejecutivos que soporten el crédito o la existencia de garantías o bienes libres de cargas a nombre del deudor. Por lo tanto, no debe interpretarse la probabilidad de incumplimiento únicamente como la pérdida de la totalidad del importe adeudado.

Riesgo Máximo Aconsejado

El Riesgo máximo aconsejado del último año es de 24.000 €. La evolución es **positiva**.

Evolución del Riesgo Máximo Aconsejado



Incidencias Judiciales

Descripción	Número	Importe	Primera Referencia	Última Referencia
PROCEDIMIENTOS ANTE JUZGADOS DE LO MERCANTIL	0	0 €		
INCIDENCIAS CON LAS ADMINISTRACIONES PÚBLICAS	0	0 €		
PROCEDIMIENTOS ANTE JUZGADOS DE LO CIVIL	0	0 €		
PROCEDIMIENTOS ANTE JUZGADOS DE LO SOCIAL	1	0 €	07/02/2024	07/02/2024

Detalle de Acuerdos de Refinanciación e Incidencias Judiciales y Administrativas

Tipo	Fecha	Demandante	Fase Publicada	Importe
Procedimientos ante Juzgados de lo Social	07/02/2024	UN DEMANDANTE	CITACION	0 €