

## Informe de Solvencia

### CASER SERVICIOS DE SALUD SA

13/08/2024

Fuente de datos: Experian® | Axesor

**Red**Claimer

**REDCLAIMER LEGALTECH S.L.**

Avda. Gran Capitán, 46, 1º, oficina 5  
Córdoba/España  
677304532

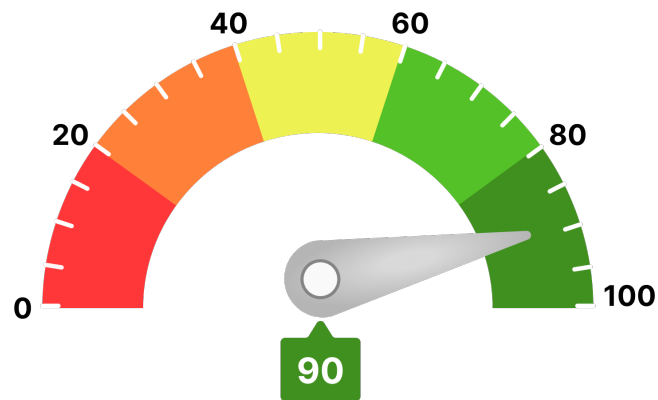
<https://redclaimer.es>

[info@redclaimer.es](mailto:info@redclaimer.es)

WhatsApp: 649036612

## Resumen del Informe

### VIABILIDAD DE COBRO



Para llegar a este valor, se han tenido en consideración parámetros como:

- Scoring de valoración de la compañía
- Comportamiento de pagos de la compañía
- Estimación de la probabilidad de que la empresa produzca impagos a proveedores
- Capacidad máxima de solvencia estimada y su comparativa sectorial
- Presentación anual de cuentas
- Otros relativos a la capacidad y conducta de pago de la deudora

Ha de indicarse que el análisis realizado se fundamenta y sustenta en los datos que el cliente ha entregado, así como los aportados por la compañía **AXESOR | MONITORIZA**, por lo que a este respecto **RedClaimer** se mantiene en la distancia sobre la veracidad o exactitud de los mismos, declinando cualquier responsabilidad derivada de la inexactitud, desactualización, error u omisión de los datos necesarios para redactar este informe.

Resumen de riesgo

Constitución: 08/01/2002

Estado: Activa

Fecha de Última Publicación BORME:  
24/06/2024

Acto de Última Publicación BORME:  
Nombramientos

CNAE: 8623

Descripción CNAE: Actividades odontológicas

Capital Social: 22.366.000 €

Tamaño: Mediana

Grupo Económico: HELVETIA  
SCHWEIZERISCHE  
VERSICHERUNGSGESELLSCHAT AG

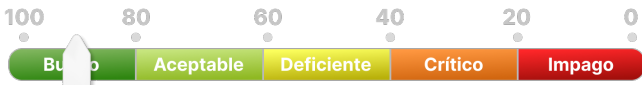
Scoring

9/10

Riesgo Mínimo

Resumen de Comportamiento en Pagos

AA.PP. y Entidades Financieras y Comerciales



Bueno

Experian Bureau Empresarial (EBE)

**EBE®** Núm. impagos: 0      Importe: 0 €

Acuerdos de Refinanciación e Incidencias Judiciales y Administrativas	Núm.	Importe
PROCEDIMIENTOS ANTE JUZGADOS DE LO MERCANTIL	0	0 €
INCIDENCIAS CON LAS ADMINISTRACIONES PÚBLICAS	0	0 €
PROCEDIMIENTOS ANTE JUZGADOS DE LO CIVIL	0	0 €
PROCEDIMIENTOS ANTE JUZGADOS DE LO SOCIAL	0	0 €

Probabilidad de Impago

0,41 %

Probabilidad de impago  
empresarial  
**¡Mínimo!**

3,05 %

Probabilidad de impago  
media sectorial  
**¡Moderado!**

Riesgo Máximo Aconsejado

Empresa

146.000 €

Capacidad Máxima de Solvencia

Empresa

1.495.000 €

Medio del sector y mismo tamaño

676.250 €

Información Financiera

	2021	2022	Var.2022-2021
Cifra de Negocios	9.634.108 €	12.224.907 €	26,89 %
Fondo de Maniobra	-73.717 €	1.502.725 €	2.138,51 %
Endeudamiento	1.480.879,07 €	3.632.281,80 €	145,28 %
Autonomía Financiera	85,92 €	72,73 €	-15,35 %
Free Cash Flow	-285.522 €	1.118.174 €	491,62 %
Ebitda	-155.798 €	1.275.536 €	918,71 %
BAI	-1.301.002 €	53.789 €	104,13 %
Resultado Ejercicio	-975.704 €	40.413 €	104,14 %
Plazo Medio Cobro (días)	12 €	64 €	425,50 %
Plazo Medio Pago (días)	69 €	151 €	119,51 %

Endeudamiento: endeudamiento total sin empresas del grupo

## Evolución Scoring axesor

### Últimas 4 revisiones del scoring

Evolución	Fecha	Evento
Neutra	24/06/24	Actualización de información relevante
Positiva	02/11/23	Actualización de información relevante
Neutra	19/06/23	Actualización de información relevante
Neutra	23/02/23	Actualización de información relevante

## Probabilidad de Impago

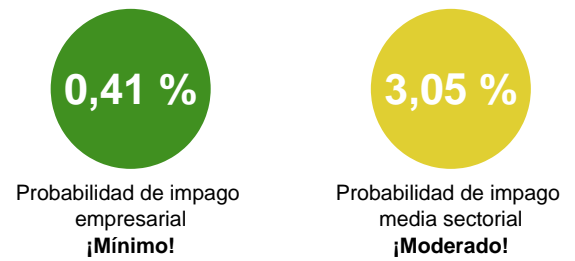
Probabilidad estimada de impagos para los próximos 12 meses: **0,41 % Mínimo Riesgo**

### Comparativa sectorial:

- CNAE: 8623 Actividades odontológicas
- Tamaño: Mediana
- Número de empresas con las que se realiza la comparativa: 12

Posición relativa respecto al sector: **Positiva**

Evolución de la empresa: **Neutra**



### Datos más relevantes

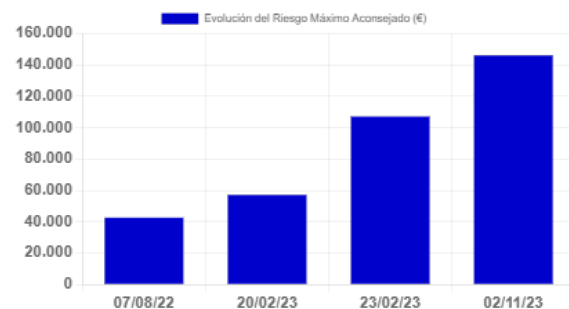
La probabilidad de que la sociedad incumpla sus obligaciones de pago en los vencimientos establecidos, estimada por nuestros modelos de calificación, es de un 0,406%.

En caso de que el impago llegase a suceder, la severidad de la pérdida dependerá de factores como la prontitud en el inicio de gestiones de recobro, de la existencia de documentos ejecutivos que soporten el crédito o la existencia de garantías o bienes libres de cargas a nombre del deudor. Por lo tanto, no debe interpretarse la probabilidad de incumplimiento únicamente como la pérdida de la totalidad del importe adeudado.

## Riesgo Máximo Aconsejado

El Riesgo máximo aconsejado del último año es de 146.000 €. La evolución es **positiva**.

### Evolución del Riesgo Máximo Aconsejado



Incidencias Judiciales				
Descripción	Número	Importe	Primera Referencia	Última Referencia
PROCEDIMIENTOS ANTE JUZGADOS DE LO MERCANTIL	0		0 €	
INCIDENCIAS CON LAS ADMINISTRACIONES PÚBLICAS	0		0 €	
PROCEDIMIENTOS ANTE JUZGADOS DE LO CIVIL	0		0 €	
PROCEDIMIENTOS ANTE JUZGADOS DE LO SOCIAL	0		0 €	