

## Informe de Solvencia

# ENDI ENERGY TRADING SOCIEDAD LIMITADA

14/08/2024

Fuente de datos: Experian® | Axesor

**Red**Claimer

**REDCLAIMER LEGALTECH S.L.**

Avda. Gran Capitán, 46, 1º, oficina 5  
Córdoba/España  
677304532

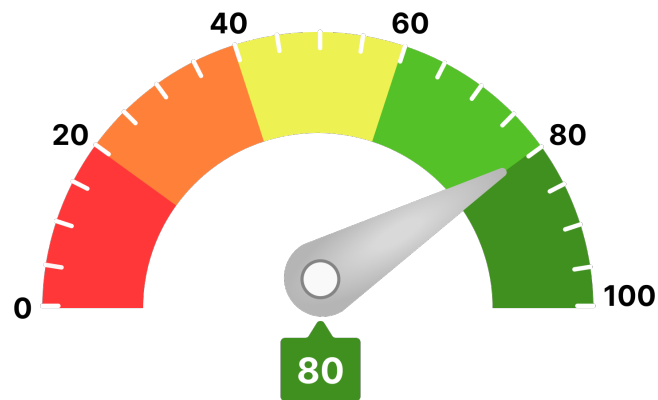
<https://redclaimer.es>

[info@redclaimer.es](mailto:info@redclaimer.es)

WhatsApp: 649036612

Resumen del Informe

## VIABILIDAD DE COBRO



Para llegar a este valor, se han tenido en consideración parámetros como:

- Scoring de valoración de la compañía
- Comportamiento de pagos de la compañía
- Estimación de la probabilidad de que la empresa produzca impagos a proveedores
- Capacidad máxima de solvencia estimada y su comparativa sectorial
- Presentación anual de cuentas
- Otros relativos a la capacidad y conducta de pago de la deudora

Ha de indicarse que el análisis realizado se fundamenta y sustenta en los datos que el cliente ha entregado, así como los aportados por la compañía **AXESOR | MONITORIZA**, por lo que a este respecto **RedClaimer** se mantiene en la distancia sobre la veracidad o exactitud de los mismos, declinando cualquier responsabilidad derivada de la inexactitud, desactualización, error u omisión de los datos necesarios para redactar este informe.

## Resumen de riesgo

**Constitución:** 17/05/2019

**Estado:** Activa

**Fecha de Última Publicación BORME:**  
26/12/2019

**Acto de Última Publicación BORME:** Cambio de Objeto Social

**CNAE:** 3514

**Descripción CNAE:** Comercio de energía eléctrica

**Código LEI:** 959800CWHN8SWLENFP46

**Tamaño:** Microempresa

**Tamaño UE:** Microempresa

Scoring

6/10



Riesgo Moderado

### Probabilidad de Impago

1,31 %

Probabilidad de impago  
empresarial  
**¡Moderado!**

3,57 %

Probabilidad de impago  
media sectorial  
**¡Elevado!**

### Riesgo Máximo Aconsejado

**Empresa**

28.500 €

### Capacidad Máxima de Solvencia

**Empresa**

29.000 €

**Medio del sector y mismo tamaño**

24.798 €

## Resumen de Comportamiento en Pagos

AA.PP. y Entidades Financieras y Comerciales



Bueno

### Experian Bureau Empresarial (EBE)

EBE®

**Núm. impagos:**

0

**Importe:**

0 €

Acuerdos de Refinanciación e Incidencias Judiciales y Administrativas	Núm.	Importe
PROCEDIMIENTOS ANTE JUZGADOS DE LO MERCANTIL	0	0 €
INCIDENCIAS CON LAS ADMINISTRACIONES PÚBLICAS	0	0 €
PROCEDIMIENTOS ANTE JUZGADOS DE LO CIVIL	0	0 €
PROCEDIMIENTOS ANTE JUZGADOS DE LO SOCIAL	0	0 €

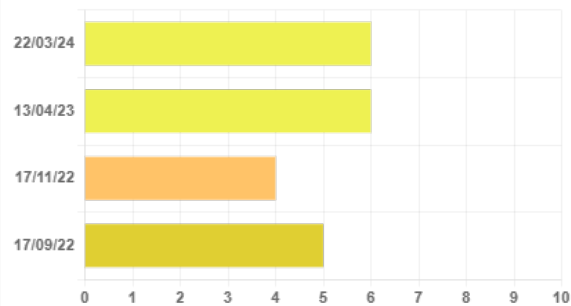
## Información Financiera

	2021	2022	Var.2022-2021
Cifra de Negocios	1.083.970 €	1.680.768 €	55,06 %
Fondo de Maniobra	-21.757 €	375.329 €	1.825,07 %
Endeudamiento	154.916,59 €	448.067,54 €	189,23 %
Autonomía Financiera	42,38 €	23,06 €	-45,59 %
Free Cash Flow	-4.552 €	-206.350 €	-4.432,86 %
Ebitda	18.377 €	25.957 €	41,24 %
BAI	17.428 €	23.396 €	34,25 %
Resultado Ejercicio	16.487 €	20.332 €	23,32 %
Plazo Medio Cobro (días)	14 €	61 €	319,40 %
Plazo Medio Pago (días)	5 €	17 €	223,79 %

Endeudamiento: endeudamiento total sin empresas del grupo

## Evolución Scoring axesor

### Últimas 4 revisiones del scoring



Evolución	Fecha	Evento
Neutra	22/03/24	Actualización de información relevante
Positiva	13/04/23	Actualización de información relevante
Negativa	17/11/22	Actualización de información relevante
Positiva	17/09/22	Primera calificación con los nuevos modelos axesor

## Probabilidad de Impago

Probabilidad estimada de impagos para los próximos 12 meses: **1,31 % Moderado Riesgo**

### Comparativa sectorial:

- CNAE: 3514 Comercio de energía eléctrica
- Tamaño: Microempresa
- Número de empresas con las que se realiza la comparativa: 313

Posición relativa respecto al sector: **Positiva**

Evolución de la empresa: **Neutra**

**1,31 %**

Probabilidad de impago  
empresarial  
**¡Moderado!**

**3,57 %**

Probabilidad de impago  
media sectorial  
**¡Elevado!**

### Datos más relevantes

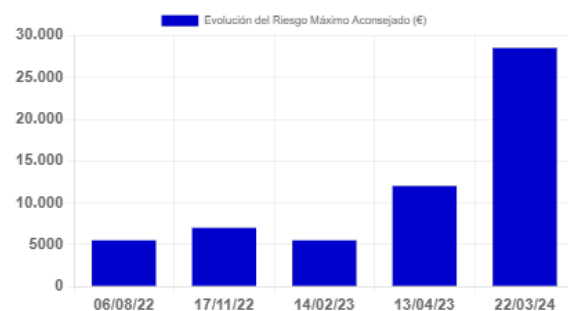
La probabilidad de que la sociedad incumpla sus obligaciones de pago en los vencimientos establecidos, estimada por nuestros modelos de calificación, es de un 1,312%.

En caso de que el impago llegase a suceder, la severidad de la pérdida dependerá de factores como la prontitud en el inicio de gestiones de recobro, de la existencia de documentos ejecutivos que soporten el crédito o la existencia de garantías o bienes libres de cargas a nombre del deudor. Por lo tanto, no debe interpretarse la probabilidad de incumplimiento únicamente como la pérdida de la totalidad del importe adeudado.

## Riesgo Máximo Aconsejado

El Riesgo máximo aconsejado del último año es de 28.500 €.  
La evolución es **positiva**.

### Evolución del Riesgo Máximo Aconsejado



Incidencias Judiciales				
Descripción	Número	Importe	Primera Referencia	Última Referencia
PROCEDIMIENTOS ANTE JUZGADOS DE LO MERCANTIL	0		0 €	
INCIDENCIAS CON LAS ADMINISTRACIONES PÚBLICAS	0		0 €	
PROCEDIMIENTOS ANTE JUZGADOS DE LO CIVIL	0		0 €	
PROCEDIMIENTOS ANTE JUZGADOS DE LO SOCIAL	0		0 €	