

Informe de Solvencia

TEXTILES PASTOR SA

18/09/2024

Fuente de datos: Experian® | Axesor

RedClaimer

REDCLAIMER LEGALTECH S.L.

Avda. Gran Capitán, 46, 1º, oficina 5
Córdoba/España
677304532


<https://redclaimer.es>

info@redclaimer.es

WhatsApp: 649036612

Resumen del Informe

VIABILIDAD DE COBRO



Para llegar a este valor, se han tenido en consideración parámetros como:

- Scoring de valoración de la compañía
- Comportamiento de pagos de la compañía
- Estimación de la probabilidad de que la empresa produzca impagos a proveedores
- Capacidad máxima de solvencia estimada y su comparativa sectorial
- Presentación anual de cuentas
- Otros relativos a la capacidad y conducta de pago de la deudora

Ha de indicarse que el análisis realizado se fundamenta y sustenta en los datos que el cliente ha entregado, así como los aportados por la compañía **AXESOR | MONITORIZA**, por lo que a este respecto **RedClaimer** se mantiene en la distancia sobre la veracidad o exactitud de los mismos, declinando cualquier responsabilidad derivada de la inexactitud, desactualización, error u omisión de los datos necesarios para redactar este informe.

Resumen de riesgo

Constitución: 04/03/1973

Estado: Activa

Fecha de Última Publicación BORME:
07/12/2023

Acto de Última Publicación BORME:
Nombramientos

CNAE: 1413

Descripción CNAE: Confección de otras prendas
de vestir exteriores

Capital Social: 60.260 €

Tamaño: Pequeña

Tamaño UE: PYME (Pequeña)

Scoring

3/10



Riesgo Elevado

Probabilidad de Impago

9,40 %

Probabilidad de impago
empresarial
¡Elevado!

2,68 %

Probabilidad de impago
media sectorial
¡Moderado!

Riesgo Máximo Aconsejado

Empresa

12.500 €

Capacidad Máxima de Solvencia

Empresa

14.000 €

Medio del sector y mismo tamaño

207.101 €

Resumen de Comportamiento en Pagos

AA.PP. y Entidades Financieras y Comerciales



Deficiente

Experian Bureau Empresarial (EBE)

EBE®

Núm. impagos:

1

Importe:

13.848 €

Acuerdos de Refinanciación e Incidencias Judiciales y Administrativas	Núm.	Importe
PROCEDIMIENTOS ANTE JUZGADOS DE LO MERCANTIL	0	0 €
INCIDENCIAS CON LAS ADMINISTRACIONES PÚBLICAS	0	0 €
PROCEDIMIENTOS ANTE JUZGADOS DE LO CIVIL	0	0 €
PROCEDIMIENTOS ANTE JUZGADOS DE LO SOCIAL	0	0 €

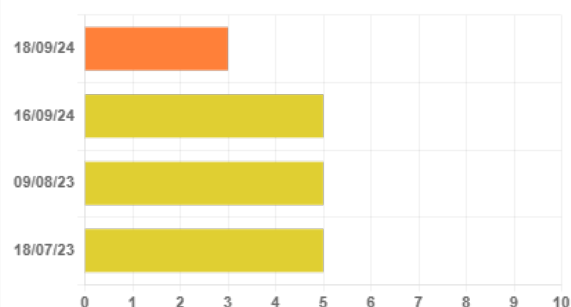
Información Financiera

	2022	2023	Var.2023-2022
Cifra de Negocios	1.484.220 €	1.374.311 €	-7,41 %
Fondo de Maniobra	2.369.435 €	1.983.638 €	-16,28 %
Endeudamiento	1.079.664,09 €	1.100.591,32 €	1,94 %
Autonomía Financiera	64,41 €	64,07 €	-0,54 %
Free Cash Flow	-331.201 €	24.202 €	107,31 %
Ebitda	45.990 €	55.565 €	20,82 %
BAI	9.237 €	9.121 €	-1,26 %
Resultado Ejercicio	7.577 €	8.078 €	6,62 %
Plazo Medio Cobro (días)	65 €	43 €	-33,08 %
Plazo Medio Pago (días)	152 €	247 €	62,45 %

Endeudamiento: endeudamiento total sin empresas del grupo

Evolución Scoring axesor

Últimas 4 revisiones del scoring



Evolución	Fecha	Evento
⬇️ Negativa	18/09/24	Actualización de información relevante
⚖️ Neutra	16/09/24	Actualización de información relevante
⚖️ Neutra	09/08/23	Actualización de información relevante
⚖️ Neutra	18/07/23	Actualización de información relevante

Probabilidad de Impago

Probabilidad estimada de impagos para los próximos 12 meses: **9,40 % Elevado Riesgo**

Comparativa sectorial:

- CNAE: 1413 Confección de otras prendas de vestir exteriores
- Tamaño: Pequeña
- Número de empresas con las que se realiza la comparativa: 135

Posición relativa respecto al sector: ⬇️ Negativa

Evolución de la empresa: ⬇️ Negativa

9,40 %

Probabilidad de impago
empresarial
¡Elevado!

2,68 %

Probabilidad de impago
media sectorial
¡Moderado!

Datos más relevantes

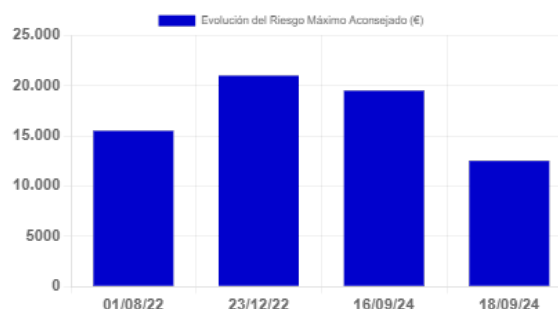
La probabilidad de que la sociedad incumpla sus obligaciones de pago en los vencimientos establecidos, estimada por nuestros modelos de calificación, es de un 9,40%.

En caso de que el impago llegase a suceder, la severidad de la pérdida dependerá de factores como la prontitud en el inicio de gestiones de recobro, de la existencia de documentos ejecutivos que soporten el crédito o la existencia de garantías o bienes libres de cargas a nombre del deudor. Por lo tanto, no debe interpretarse la probabilidad de incumplimiento únicamente como la pérdida de la totalidad del importe adeudado.

Riesgo Máximo Aconsejado

El Riesgo máximo aconsejado del último año es de 12.500 €.
La evolución es **negativa**.

Evolución del Riesgo Máximo Aconsejado



Comportamiento en Pagos				
Impagos en EBE	Número	Importe	Primera Referencia	Última Referencia
Impagos registrados en EBE	1	13.848 €	07/06/2024	18/09/2024

Esta información ha sido obtenida a través de la consulta al fichero Experian Bureau Empresarial (EBE). Sólo puede ser utilizada para la finalidad de concesiones de crédito, seguimiento y control de los créditos. Esta información no se podrá incorporar a ninguna base de datos ni reutilizarla y no se podrá ceder o transmitir a terceros, copiar o reproducir.

Detalle EBE							
Tipo de Acreedor	Producto	Importe de las operaciones	Situación	Nº de impagos	Importe impagos	Fecha primer impago	Fecha último impago
Bancos	Préstamo hipotecario, préstamo personal	0 €	90< días entre 1er vcto. impagado y fecha de situación< 120	1	13.848 €	07/06/2024	07/06/2024

Incidencias Judiciales				
Descripción	Número	Importe	Primera Referencia	Última Referencia
PROCEDIMIENTOS ANTE JUZGADOS DE LO MERCANTIL	0		0 €	
INCIDENCIAS CON LAS ADMINISTRACIONES PÚBLICAS	0		0 €	
PROCEDIMIENTOS ANTE JUZGADOS DE LO CIVIL	0		0 €	
PROCEDIMIENTOS ANTE JUZGADOS DE LO SOCIAL	0		0 €	