

Informe de Solvencia

BEACH HOUSE CANARIAS SOCIEDAD LIMITADA

14/05/2024

Fuente de datos: Experian® | Axesor

RedClaimer

REDCLAIMER LEGALTECH S.L.

Avda. Gran Capitán, 46, 1º, oficina 5
Córdoba/España
677304532

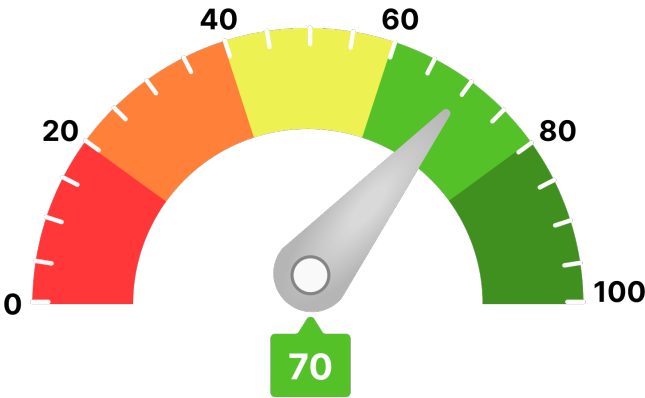
<https://redclaimer.es>

info@redclaimer.es

WhatsApp: 649036612

Resumen del Informe

VIABILIDAD DE COBRO



Para llegar a este valor, se han tenido en consideración parámetros como:

- Scoring de valoración de la compañía
- Comportamiento de pagos de la compañía
- Estimación de la probabilidad de que la empresa produzca impagos a proveedores
- Capacidad máxima de solvencia estimada y su comparativa sectorial
- Presentación anual de cuentas
- Otros relativos a la capacidad y conducta de pago de la deudora

Ha de indicarse que el análisis realizado se fundamenta y sustenta en los datos que el cliente ha entregado, así como los aportados por la compañía **AXESOR | MONITORIZA**, por lo que a este respecto **RedClaimer** se mantiene en la distancia sobre la veracidad o exactitud de los mismos, declinando cualquier responsabilidad derivada de la inexactitud, desactualización, error u omisión de los datos necesarios para redactar este informe.

Resumen de riesgo

Constitución: 06/05/2021

Estado: Activa

Fecha de Última Publicación BORME:
18/03/2024

Acto de Última Publicación BORME:
Nombramientos

CNAE: 5610

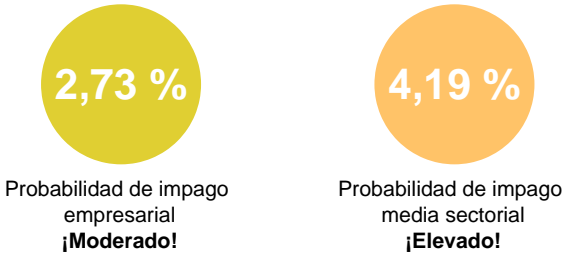
Descripción CNAE: Restaurantes y puestos de comidas

Tamaño: Pequeña

Tamaño UE: PYME (Pequeña)



Probabilidad de Impago



Riesgo Máximo Aconsejado

Empresa
20.500 €

Capacidad Máxima de Solvencia

Empresa	Medio del sector y mismo tamaño
120.000 €	121.847 €

Resumen de Comportamiento en Pagos



Experian Bureau Empresarial (EBE)

EBE®	Núm. impagos:	Importe:
	2	9.246 €

Acuerdos de Refinanciación e Incidencias Judiciales y Administrativas	Núm.	Importe
PROCEDIMIENTOS ANTE JUZGADOS DE LO MERCANTIL	0	0 €
INCIDENCIAS CON LAS ADMINISTRACIONES PÚBLICAS	2	0 €
PROCEDIMIENTOS ANTE JUZGADOS DE LO CIVIL	0	0 €
PROCEDIMIENTOS ANTE JUZGADOS DE LO SOCIAL	1	0 €

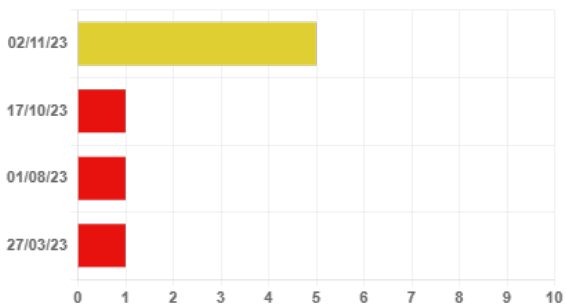
Información Financiera

	2021	2022	Var.2022-2021
Cifra de Negocios	106.558 €	1.828.315 €	1.615,79 %
Fondo de Maniobra	-99.230 €	-150.821 €	-51,99 %
Endeudamiento	609.059,07 €	812.297,93 €	33,37 %
Autonomía Financiera	10,32 €	17,94 €	73,80 %
Free Cash Flow	110.219 €	320.849 €	191,10 %
Ebitda	-29.003 €	274.296 €	1.045,74 %
BAI	-42.585 €	219.610 €	615,69 %
Resultado Ejercicio	71.256 €	181.132 €	154,20 %
Plazo Medio Cobro (días)	203 €	1 €	-99,28 %
Plazo Medio Pago (días)	328 €	155 €	-52,57 %

Endeudamiento: endeudamiento total sin empresas del grupo

Evolución Scoring axesor

Últimas 4 revisiones del scoring



Evolución	Fecha	Evento
↑ Positiva	02/11/23	Actualización de información relevante
= Neutra	17/10/23	Actualización de información relevante
= Neutra	01/08/23	Actualización de información relevante
↓ Negativa	27/03/23	Actualización de información relevante

Probabilidad de Impago

Probabilidad estimada de impagos para los próximos 12 meses: **2,73 % Moderado Riesgo**

Comparativa sectorial:

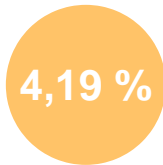
- CNAE: 5610 Restaurantes y puestos de comidas
- Tamaño: Pequeña
- Número de empresas con las que se realiza la comparativa: 5.889

Posición relativa respecto al sector: ↑ Positiva

Evolución de la empresa: ↑ Positiva



Probabilidad de impago
empresarial
¡Moderado!



Probabilidad de impago
media sectorial
¡Elevado!

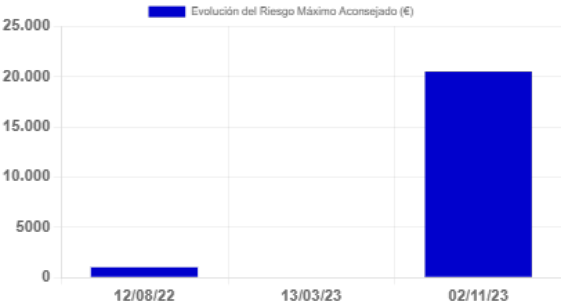
Datos más relevantes

La probabilidad de que la sociedad incumpla sus obligaciones de pago en los vencimientos establecidos, estimada por nuestros modelos de calificación, es de un 2,731%.

En caso de que el impago llegase a suceder, la severidad de la pérdida dependerá de factores como la prontitud en el inicio de gestiones de recobro, de la existencia de documentos ejecutivos que soporten el crédito o la existencia de garantías o bienes libres de cargas a nombre del deudor. Por lo tanto, no debe interpretarse la probabilidad de incumplimiento únicamente como la pérdida de la totalidad del importe adeudado.

Riesgo Máximo Aconsejado

Evolución del Riesgo Máximo Aconsejado



El Riesgo máximo aconsejado del último año es de 20.500 €.
La evolución es **positiva**.

Comportamiento en Pagos				
Impagos en EBE	Número	Importe	Primera Referencia	Última Referencia
Impagos registrados en EBE	2	9.246 €	21/10/2022	14/05/2024

Esta información ha sido obtenida a través de la consulta al fichero Experian Bureau Empresarial (EBE). Sólo puede ser utilizada para la finalidad de concesiones de crédito, seguimiento y control de los créditos. Esta información no se podrá incorporar a ninguna base de datos ni reutilizarla y no se podrá ceder o transmitir a terceros, copiar o reproducir.

Detalle EBE							
Tipo de Acreedor	Producto	Importe de las operaciones	Situación	Nº de impagos	Importe impagos	Fecha primer impago	Fecha último impago
ASEGURADORAS CREDITO Y CAUCION	Póliza de crédito, descuento comercial	0 €	180< días entre 1er vcto. impagado y fecha de situación		6.794 €	25/01/2023	25/01/2023
ASEGURADORAS CREDITO Y CAUCION	Póliza de crédito, descuento comercial	0 €	180< días entre 1er vcto. impagado y fecha de situación		2.452 €	21/10/2022	20/11/2022

Incidencias Judiciales				
Descripción	Número	Importe	Primera Referencia	Última Referencia
PROCEDIMIENTOS ANTE JUZGADOS DE LO MERCANTIL	0	0 €		
INCIDENCIAS CON LAS ADMINISTRACIONES PÚBLICAS	2	0 €	09/01/2022	04/05/2023
PROCEDIMIENTOS ANTE JUZGADOS DE LO CIVIL	0	0 €		
PROCEDIMIENTOS ANTE JUZGADOS DE LO SOCIAL	1	0 €	13/04/2023	13/04/2023
Detalle de Acuerdos de Refinanciación e Incidencias Judiciales y Administrativas				
Tipo	Fecha	Demandante	Fase Publicada	Importe
Incidencias con la Seguridad Social	04/05/2023	MINISTERIO DE TRABAJO Y ECONOMIA SOCIAL	ACTA DE INFRACCION	0 €
Incidencias con la Seguridad Social	09/01/2022	MINISTERIO DE TRABAJO Y ECONOMIA SOCIAL	ACTA DE INFRACCION	0 €
Procedimientos ante Juzgados de lo Social	13/04/2023	UN DEMANDANTE	CITACION	0 €