

## Informe de Solvencia

# NEXTAIL LABS SOCIEDAD LIMITADA

14/10/2024

Fuente de datos: Experian® | Axesor

**Red**Claimer

**REDCLAIMER LEGALTECH S.L.**

Avda. Gran Capitán, 46, 1º, oficina 5  
Córdoba/España  
677304532

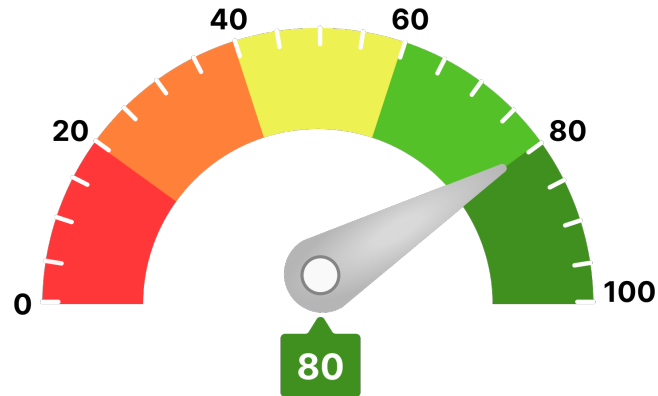
<https://redclaimer.es>

[info@redclaimer.es](mailto:info@redclaimer.es)

WhatsApp: 649036612

Resumen del Informe

## VIABILIDAD DE COBRO



Para llegar a este valor, se han tenido en consideración parámetros como:

- Scoring de valoración de la compañía
- Comportamiento de pagos de la compañía
- Estimación de la probabilidad de que la empresa produzca impagos a proveedores
- Capacidad máxima de solvencia estimada y su comparativa sectorial
- Presentación anual de cuentas
- Otros relativos a la capacidad y conducta de pago de la deudora

Ha de indicarse que el análisis realizado se fundamenta y sustenta en los datos que el cliente ha entregado, así como los aportados por la compañía **AXESOR | MONITORIZA**, por lo que a este respecto **RedClaimer** se mantiene en la distancia sobre la veracidad o exactitud de los mismos, declinando cualquier responsabilidad derivada de la inexactitud, desactualización, error u omisión de los datos necesarios para redactar este informe.

### Resumen de riesgo

**Constitución:** 01/10/2014  
**Estado:** Activa  
**Fecha de Última Publicación BORME:** 09/09/2024

**Acto de Última Publicación BORME:** Nombramientos

**CNAE:** 6209

**Descripción CNAE:** Otros servicios relacionados con las tecnologías de la información y la informática

**Capital Social:** 2.941.050 €

**Tamaño:** Mediana

**Grupo Económico:** NEXTAIL LABS SOCIEDAD LIMITADA

**Tamaño UE:** PYME (Mediana)



### Probabilidad de Impago



Probabilidad de impago  
empresarial  
**¡Moderado!**



Probabilidad de impago  
media sectorial  
**¡Moderado!**

### Riesgo Máximo Aconsejado

#### Empresa

117.000 €

### Capacidad Máxima de Solvencia

#### Empresa

630.000 €

#### Medio del sector y mismo tamaño

570.793 €

### Resumen de Comportamiento en Pagos

#### AA.PP. y Entidades Financieras y Comerciales



### Experian Bureau Empresarial (EBE)

**EBE®** Núm. impagos: 0      Importe: 0 €

Acuerdos de Refinanciación e Incidencias Judiciales y Administrativas	Núm.	Importe
PROCEDIMIENTOS ANTE JUZGADOS DE LO MERCANTIL	0	0 €
INCIDENCIAS CON LAS ADMINISTRACIONES PÚBLICAS	0	0 €
PROCEDIMIENTOS ANTE JUZGADOS DE LO CIVIL	1	0 €
PROCEDIMIENTOS ANTE JUZGADOS DE LO SOCIAL	0	0 €

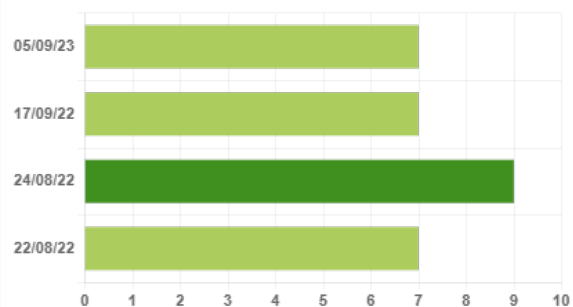
### Información Financiera

	2021	2022	Var.2022-2021
Cifra de Negocios	5.851.987 €	7.548.452 €	28,99 %
Fondo de Maniobra	625.631 €	906.752 €	44,93 %
Endeudamiento	6.861.769,83 €	12.212.041,45 €	77,97 %
Autonomía Financiera	42,32 €	39,81 €	-5,92 %
Free Cash Flow	4.832.193 €	7.534.434 €	55,92 %
Ebitda	3.427.449 €	5.806.564 €	69,41 %
BAI	1.683.309 €	2.211.996 €	31,41 %
Resultado Ejercicio	1.164.929 €	1.966.806 €	68,83 %
Plazo Medio Cobro (días)	53 €	52 €	-2,61 %
Plazo Medio Pago (días)	394 €	500 €	27,08 %

Endeudamiento: endeudamiento total sin empresas del grupo

### Evolución Scoring axesor

#### Últimas 4 revisiones del scoring



Evolución	Fecha	Evento
Neutra	05/09/23	Actualización de información relevante
Negativa	17/09/22	Primera calificación con los nuevos modelos axesor
Positiva	24/08/22	Actualización de los estados financieros.
Neutra	22/08/22	Revisión de la calificación por modificaciones en la consideración de actividad.

### Probabilidad de Impago

Probabilidad estimada de impagos para los próximos 12 meses: **0,93 % Moderado Riesgo**

#### Comparativa sectorial:

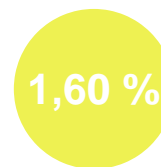
- CNAE: 6209 Otros servicios relacionados con las tecnologías de la información y la informática
- Tamaño: Mediana
- Número de empresas con las que se realiza la comparativa: 306

Posición relativa respecto al sector: **Positiva**

Evolución de la empresa: **Neutra**



Probabilidad de impago empresarial  
**¡Moderado!**



Probabilidad de impago media sectorial  
**¡Moderado!**

#### Datos más relevantes

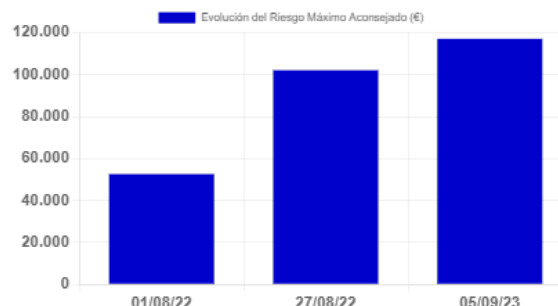
La probabilidad de que la sociedad incumpla sus obligaciones de pago en los vencimientos establecidos, estimada por nuestros modelos de calificación, es de un 0,929%.

En caso de que el impago llegase a suceder, la severidad de la pérdida dependerá de factores como la prontitud en el inicio de gestiones de recobro, de la existencia de documentos ejecutivos que soporten el crédito o la existencia de garantías o bienes libres de cargas a nombre del deudor. Por lo tanto, no debe interpretarse la probabilidad de incumplimiento únicamente como la pérdida de la totalidad del importe adeudado.

### Riesgo Máximo Aconsejado

El Riesgo máximo aconsejado del último año es de 117.000 €. La evolución es **positiva**.

#### Evolución del Riesgo Máximo Aconsejado



### Incidencias Judiciales

Descripción	Número	Importe	Primera Referencia	Última Referencia
PROCEDIMIENTOS ANTE JUZGADOS DE LO MERCANTIL	0	0 €		
INCIDENCIAS CON LAS ADMINISTRACIONES PÚBLICAS	0	0 €		
PROCEDIMIENTOS ANTE JUZGADOS DE LO CIVIL	1	0 €	24/07/2020	24/07/2020
PROCEDIMIENTOS ANTE JUZGADOS DE LO SOCIAL	0	0 €		

### Detalle de Acuerdos de Refinanciación e Incidencias Judiciales y Administrativas

Tipo	Fecha	Demandante	Fase Publicada	Importe
Procedimientos por la Ley de Enjuiciamiento Civil 1/2000	24/07/2020	PAULA GARCIA MANZANO	SENTENCIA	0 €