

Informe de Solvencia

BERME CONSULTING SL

14/10/2024

Fuente de datos: Experian® | Axesor

RedClaimer

REDCLAIMER LEGALTECH S.L.

Avda. Gran Capitán, 46, 1º, oficina 5
Córdoba/España
677304532

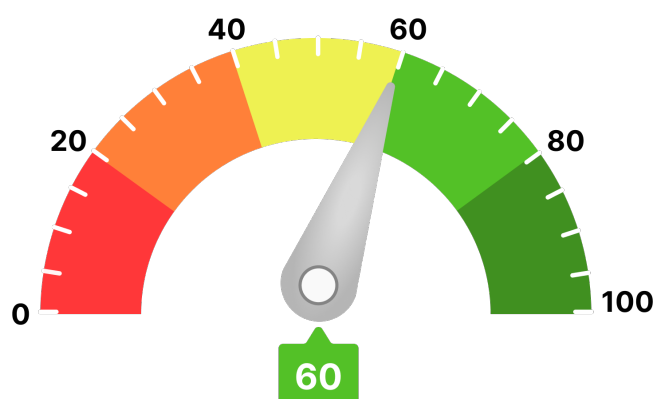
<https://redclaimer.es>

info@redclaimer.es

WhatsApp: 649036612

Resumen del Informe

VIABILIDAD DE COBRO



Para llegar a este valor, se han tenido en consideración parámetros como:

- Scoring de valoración de la compañía
- Comportamiento de pagos de la compañía
- Estimación de la probabilidad de que la empresa produzca impagos a proveedores
- Capacidad máxima de solvencia estimada y su comparativa sectorial
- Presentación anual de cuentas
- Otros relativos a la capacidad y conducta de pago de la deudora


Ha de indicarse que el análisis realizado se fundamenta y sustenta en los datos que el cliente ha entregado, así como los aportados por la compañía **AXESOR | MONITORIZA**, por lo que a este respecto **RedClaimer** se mantiene en la distancia sobre la veracidad o exactitud de los mismos, declinando cualquier responsabilidad derivada de la inexactitud, desactualización, error u omisión de los datos necesarios para redactar este informe.

Resumen de riesgo

Constitución: 24/07/2018
Estado: Activa
Fecha de Última Publicación BORME: 01/12/2023
Acto de Última Publicación BORME: Nombramientos
CNAE: 6820
Descripción CNAE: Alquiler de bienes inmobiliarios por cuenta propia
Tamaño: Microempresa
Tamaño UE: Microempresa



Probabilidad de Impago



Riesgo Máximo Aconsejado

Empresa
8.000 €

Capacidad Máxima de Solvencia

Empresa	Medio del sector y mismo tamaño
16.000 €	15.839 €

Resumen de Comportamiento en Pagos



Experian Bureau Empresarial (EBE)

EBE® Núm. impagos: 0 Importe: 0 €

Acuerdos de Refinanciación e Incidencias Judiciales y Administrativas	Núm.	Importe
PROCEDIMIENTOS ANTE JUZGADOS DE LO MERCANTIL	0	0 €
INCIDENCIAS CON LAS ADMINISTRACIONES PÚBLICAS	6	0 €
PROCEDIMIENTOS ANTE JUZGADOS DE LO CIVIL	0	0 €
PROCEDIMIENTOS ANTE JUZGADOS DE LO SOCIAL	0	0 €

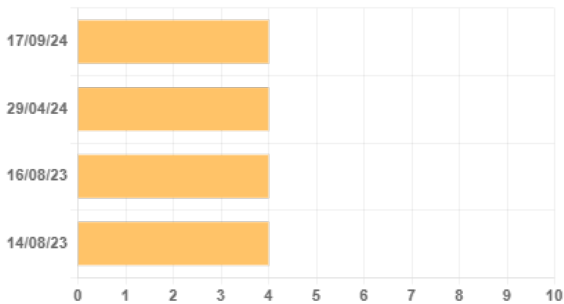
Información Financiera

	2022	2023	Var.2023-2022
Cifra de Negocios	507.105 €	706.804 €	39,38 %
Fondo de Maniobra	236.231 €	168.231 €	-28,79 %
Endeudamiento	1.156.711,46 €	1.042.195,96 €	-9,90 %
Autonomía Financiera	0,70 €	1,34 €	92,64 %
Free Cash Flow	119.180 €	225.307 €	89,05 %
Ebitda	37.012 €	67.084 €	81,25 %
BAI	6.926 €	7.931 €	14,51 %
Resultado Ejercicio	5.194 €	6.107 €	17,57 %
Plazo Medio Cobro (días)	150 €	72 €	-51,75 %
Plazo Medio Pago (días)	209 €	106 €	-49,18 %

Endeudamiento: endeudamiento total sin empresas del grupo

Evolución Scoring axesor

Últimas 4 revisiones del scoring



Evolución	Fecha	Evento
Neutra	17/09/24	Actualización de información relevante
Neutra	29/04/24	Actualización de información relevante
Neutra	16/08/23	Actualización de información relevante
Neutra	14/08/23	Actualización de información relevante

Probabilidad de Impago

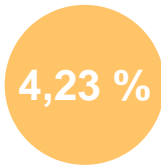
Probabilidad estimada de impagos para los próximos 12 meses: **4,23 % Elevado Riesgo**

Comparativa sectorial:

- CNAE: 6820 Alquiler de bienes inmobiliarios por cuenta propia
- Tamaño: Microempresa
- Número de empresas con las que se realiza la comparativa: 16.568

Posición relativa respecto al sector: **Negativa**

Evolución de la empresa: **Neutra**



Probabilidad de impago
empresarial
¡Elevado!



Probabilidad de impago
media sectorial
¡Moderado!

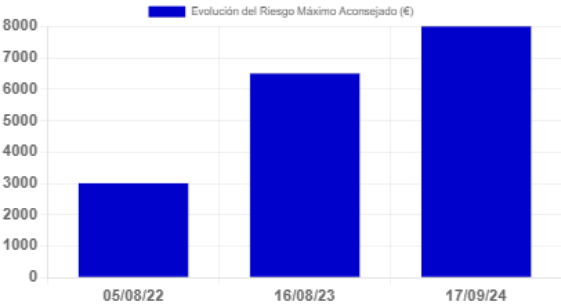
Datos más relevantes

La probabilidad de que la sociedad incumpla sus obligaciones de pago en los vencimientos establecidos, estimada por nuestros modelos de calificación, es de un 4,227%.

En caso de que el impago llegase a suceder, la severidad de la pérdida dependerá de factores como la prontitud en el inicio de gestiones de recobro, de la existencia de documentos ejecutivos que soporten el crédito o la existencia de garantías o bienes libres de cargas a nombre del deudor. Por lo tanto, no debe interpretarse la probabilidad de incumplimiento únicamente como la pérdida de la totalidad del importe adeudado.

Riesgo Máximo Aconsejado

Evolución del Riesgo Máximo Aconsejado



El Riesgo máximo aconsejado del último año es de 8.000 €.
La evolución es **positiva**.

Incidencias Judiciales				
Descripción	Número	Importe	Primera Referencia	Última Referencia
PROCEDIMIENTOS ANTE JUZGADOS DE LO MERCANTIL	0	0 €		
INCIDENCIAS CON LAS ADMINISTRACIONES PÚBLICAS	6	0 €	25/11/2019	18/04/2024
PROCEDIMIENTOS ANTE JUZGADOS DE LO CIVIL	0	0 €		
PROCEDIMIENTOS ANTE JUZGADOS DE LO SOCIAL	0	0 €		
Detalle de Acuerdos de Refinanciación e Incidencias Judiciales y Administrativas				
Tipo	Fecha	Demandante	Fase Publicada	Importe
Incidencias con la Administración Local	18/04/2024	ADMINISTRACION LOCAL	NOTIFICACION REQU. DE BIENES	0 €
Incidencias con la Administración Local	24/08/2023	ADMINISTRACION LOCAL	NOTIFICACIÓN DE EJECUCIÓN	0 €
Incidencias con la Administración Local	09/02/2023	ADMINISTRACION LOCAL	NOTIFICACIÓN DE EJECUCIÓN	0 €
Incidencias con la Administración Local	14/06/2020	ADMINISTRACION LOCAL	EMBARGO	0 €
Incidencias con la Administración Local	05/04/2020	ADMINISTRACION LOCAL	EMBARGO	0 €
Incidencias con la Administración Local	25/11/2019	ADMINISTRACION LOCAL	NOTIFICACIÓN DE EJECUCIÓN	0 €