

## Informe de Solvencia

### WIYO TECHNOLOGIES SL (B02994432)

09/01/2025

Fuente de datos: Experian® | Axesor

**Red**Claimer

**REDCLAIMER LEGALTECH S.L.**

Avda. Gran Capitán, 46, 1º, oficina 5  
Córdoba/España  
677304532

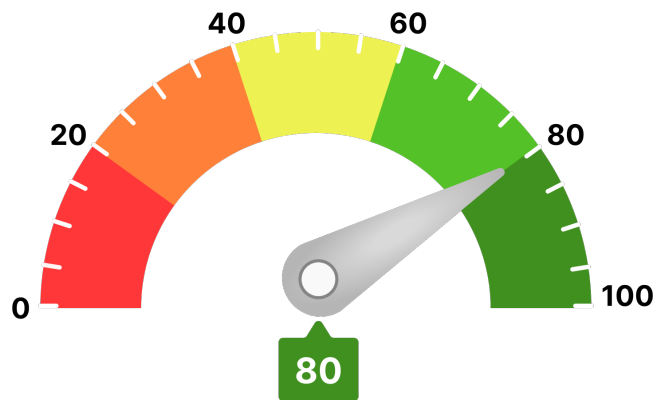
<https://redclaimer.es>

[info@redclaimer.es](mailto:info@redclaimer.es)

WhatsApp: 649036612

## Resumen del Informe

### VIABILIDAD DE COBRO



Para llegar a este valor, se han tenido en consideración parámetros como:

- Scoring de valoración de la compañía
- Comportamiento de pagos de la compañía
- Estimación de la probabilidad de que la empresa produzca impagos a proveedores
- Capacidad máxima de solvencia estimada y su comparativa sectorial
- Presentación anual de cuentas
- Otros relativos a la capacidad y conducta de pago de la deudora

Ha de indicarse que el análisis realizado se fundamenta y sustenta en los datos que el cliente ha entregado, así como los aportados por la compañía **AXESOR | MONITORIZA**, por lo que a este respecto **RedClaimer** se mantiene en la distancia sobre la veracidad o exactitud de los mismos, declinando cualquier responsabilidad derivada de la inexactitud, desactualización, error u omisión de los datos necesarios para redactar este informe.

Resumen de riesgo

Constitución: 31/12/2020

Estado: Activa

Fecha de Última Publicación BORME: 21/02/2022

Acto de Última Publicación BORME: Nombramientos

CNAE: 7112

Descripción CNAE: Servicios técnicos de ingeniería y otras actividades relacionadas con el asesoramiento técnico

Capital Social: 3.000 €

Tamaño: Microempresa

Grupo Económico: YOCTO TECHNOLOGIES SL

Tamaño UE: PYME (Pequeña)

Scoring

6/10

Riesgo Moderado

Probabilidad de Impago

1,54 %

Probabilidad de impago empresarial  
¡Moderado!

4,28 %

Probabilidad de impago media sectorial  
¡Elevado!

Riesgo Máximo Aconsejado

Empresa

12.500 €

Capacidad Máxima de Solvencia

Empresa

40.000 €

Medio del sector y mismo tamaño

19.873 €

Resumen de Comportamiento en Pagos

AA.PP. y Entidades Financieras y Comerciales

100806040200

BuenoAceptableDeficienteCríticoImpago

Aceptable

Experian Bureau Empresarial (EBE)

EBE®

Núm. impagos: 0

Importe: 0 €

Acuerdos de Refinanciación e Incidencias Judiciales y Administrativas	Núm.	Importe
PROCEDIMIENTOS ANTE JUZGADOS DE LO MERCANTIL	0	0 €
INCIDENCIAS CON LAS ADMINISTRACIONES PÚBLICAS	0	0 €
PROCEDIMIENTOS ANTE JUZGADOS DE LO CIVIL	0	0 €
PROCEDIMIENTOS ANTE JUZGADOS DE LO SOCIAL	0	0 €

Información Financiera			
	2020	2021	Var.2021-2020
Cifra de Negocios	0 €	756.969 €	0 %
Fondo de Maniobra	2.598 €	246.611 €	9.390,78 %
Endeudamiento	484,82 €	211.815,86 €	43.589,59 %
Autonomía Financiera	84,28 €	8,35 €	-90,10 %
Free Cash Flow	301 €	401.851 €	133.325,53 %
Ebitda	-100 €	276.354 €	275.380,75 %
BAI	-100 €	255.617 €	254.723,92 %
Resultado Ejercicio	-100 €	216.677 €	215.935,14 %
Plazo Medio Pago (días)	1.763 €	300 €	-83 %

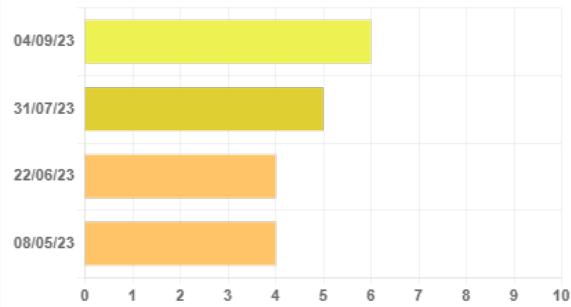
Endeudamiento: endeudamiento total sin empresas del grupo

RedClaimer (Fuente de datos: Experian® | Axesor)

página 3 / 5

### Evolución Scoring axesor

#### Últimas 4 revisiones del scoring



#### Evolución

#### Fecha

#### Evento

↑ Positiva	04/09/23	Actualización de información relevante
↑ Positiva	31/07/23	Actualización de información relevante
= Neutra	22/06/23	Actualización de información relevante
↓ Negativa	08/05/23	Actualización de información relevante

### Probabilidad de Impago

Probabilidad estimada de impagos para los próximos 12 meses: **1,54 % Moderado Riesgo**

#### Comparativa sectorial:

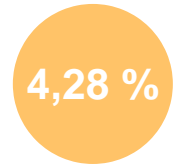
- CNAE: 7112 Servicios técnicos de ingeniería y otras actividades relacionadas con el asesoramiento técnico
- Tamaño: Microempresa
- Número de empresas con las que se realiza la comparativa: 4.529

Posición relativa respecto al sector: ↑ Positiva

Evolución de la empresa: ↑ Positiva



Probabilidad de impago  
empresarial  
**¡Moderado!**



Probabilidad de impago  
media sectorial  
**¡Elevado!**

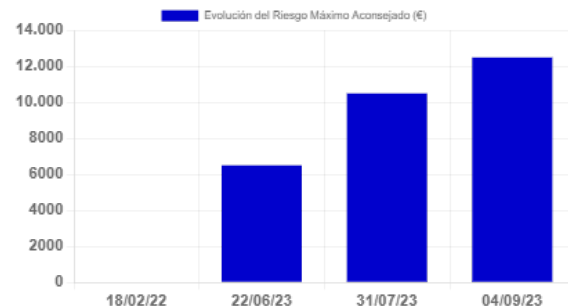
#### Datos más relevantes

La probabilidad de que la sociedad incumpla sus obligaciones de pago en los vencimientos establecidos, estimada por nuestros modelos de calificación, es de un 1,537%.

En caso de que el impago llegase a suceder, la severidad de la pérdida dependerá de factores como la prontitud en el inicio de gestiones de recobro, de la existencia de documentos ejecutivos que soporten el crédito o la existencia de garantías o bienes libres de cargas a nombre del deudor. Por lo tanto, no debe interpretarse la probabilidad de incumplimiento únicamente como la pérdida de la totalidad del importe adeudado.

### Riesgo Máximo Aconsejado

#### Evolución del Riesgo Máximo Aconsejado



El Riesgo máximo aconsejado del último año es de 12.500 €.  
La evolución es **positiva**.

Incidencias Judiciales				
Descripción	Número	Importe	Primera Referencia	Última Referencia
PROCEDIMIENTOS ANTE JUZGADOS DE LO MERCANTIL	0	0 €		
INCIDENCIAS CON LAS ADMINISTRACIONES PÚBLICAS	0	0 €		
PROCEDIMIENTOS ANTE JUZGADOS DE LO CIVIL	0	0 €		
PROCEDIMIENTOS ANTE JUZGADOS DE LO SOCIAL	0	0 €		