

Informe de Solvencia

YOCTO TECHNOLOGIES SL

07/01/2025

Fuente de datos: Experian® | Axesor

RedClaimer

REDCLAIMER LEGALTECH S.L.

Avda. Gran Capitán, 46, 1º, oficina 5
Córdoba/España
677304532

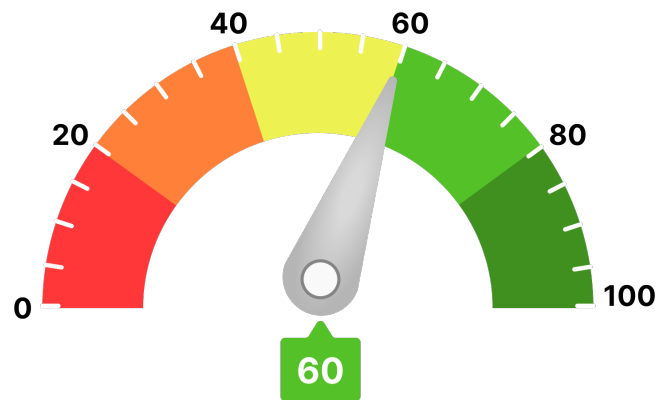
<https://redclaimer.es>

info@redclaimer.es

WhatsApp: 649036612

Resumen del Informe

VIABILIDAD DE COBRO



Para llegar a este valor, se han tenido en consideración parámetros como:

- Scoring de valoración de la compañía
- Comportamiento de pagos de la compañía
- Estimación de la probabilidad de que la empresa produzca impagos a proveedores
- Capacidad máxima de solvencia estimada y su comparativa sectorial
- Presentación anual de cuentas
- Otros relativos a la capacidad y conducta de pago de la deudora

Ha de indicarse que el análisis realizado se fundamenta y sustenta en los datos que el cliente ha entregado, así como los aportados por la compañía **AXESOR | MONITORIZA**, por lo que a este respecto **RedClaimer** se mantiene en la distancia sobre la veracidad o exactitud de los mismos, declinando cualquier responsabilidad derivada de la inexactitud, desactualización, error u omisión de los datos necesarios para redactar este informe.

Resumen de riesgo

Constitución: 31/10/2018

Estado: Activa

Fecha de Última Publicación BORME:
24/11/2022

Acto de Última Publicación BORME:
Nombramientos

CNAE: 7219

Descripción CNAE: Otra investigación y desarrollo experimental en ciencias naturales y técnicas

Tamaño: PEQUEÑA

Grupo Económico: YOCTO TECHNOLOGIES SL

Tamaño UE: PYME (Pequeña)

Código Postal: 28109

Domicilio: CALLE DE LA CALENDULA, 95
EDIFICIO O, 1- 10.

Municipio: ALCOBENDAS

Población: ALCOBENDAS

Provincia: MADRID

Scoring

5/10

Riesgo Moderado

Probabilidad de Impago

2,90 %

Probabilidad de impago
empresarial
¡Moderado!

4,30 %

Probabilidad de impago
media sectorial
¡Elevado!

Riesgo Máximo Aconsejado

Empresa

0 €

Capacidad Máxima de Solvencia

Empresa

Medio del sector y mismo tamaño

1.000 €

-

Resumen de Comportamiento en Pagos

AA.PP. y Entidades Financieras y Comerciales



Acceptable

Experian Bureau Empresarial (EBE)

EBE®

Núm. impagos:

0

Importe:

0 €

Acuerdos de Refinanciación e Incidencias Judiciales y Administrativas	Núm.	Importe
PROCEDIMIENTOS ANTE JUZGADOS DE LO MERCANTIL	0	0 €
INCIDENCIAS CON LAS ADMINISTRACIONES PÚBLICAS	0	0 €
PROCEDIMIENTOS ANTE JUZGADOS DE LO CIVIL	0	0 €
PROCEDIMIENTOS ANTE JUZGADOS DE LO SOCIAL	2	0 €

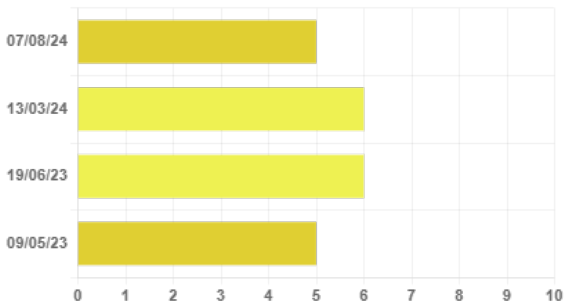
Información Financiera

	2020	2021	Var.2021-2020
Cifra de Negocios	0 €	1.743.054 €	0 %
Fondo de Maniobra	-176.263 €	-340.300 €	-93,06 %
Endeudamiento	997.804,48 €	1.230.525,02 €	23,32 %
Autonomía Financiera	29,88 €	66,45 €	122,38 %
Free Cash Flow	-878.720 €	405.528 €	146,15 %
Ebitda	-790.865 €	469.294 €	159,34 %
BAI	-805.896 €	391.356 €	148,56 %
Resultado Ejercicio	-805.896 €	511.343 €	163,45 %
Plazo Medio Cobro (días)	3.526 €	105 €	-97,02 %
Plazo Medio Pago (días)	0 €	98 €	0 %

Endeudamiento: endeudamiento total sin empresas del grupo

Evolución Scoring axesor

Últimas 4 revisiones del scoring



Evolución	Fecha	Evento
⬇️ Negativa	07/08/24	Revisión de incidencias judiciales a nombre del ente
⚖️ Neutra	13/03/24	Actualización de información relevante
⬆️ Positiva	19/06/23	Actualización de información relevante
⬇️ Negativa	09/05/23	Actualización de información relevante

Probabilidad de Impago

Probabilidad estimada de impagos para los próximos 12 meses: **2,90 % Moderado Riesgo**

Comparativa sectorial:

- CNAE: 7219 Otra investigación y desarrollo experimental en ciencias naturales y técnicas
- Tamaño: Desconocido
- Número de empresas con las que se realiza la comparativa: 637

Posición relativa respecto al sector: **⬆️ Positiva**

Evolución de la empresa: **⬇️ Negativa**



Probabilidad de impago
empresarial
¡Moderado!



Probabilidad de impago
media sectorial
¡Elevado!

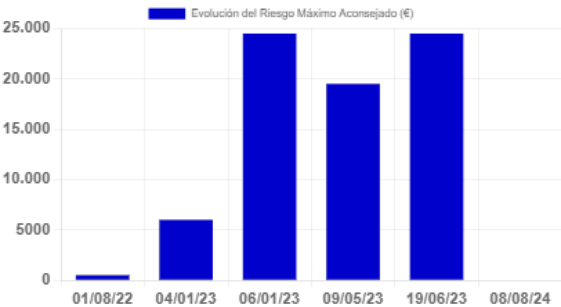
Datos más relevantes

La probabilidad de que la sociedad incumpla sus obligaciones de pago en los vencimientos establecidos, estimada por nuestros modelos de calificación, es de un 2,895%.

En caso de que el impago llegase a suceder, la severidad de la pérdida dependerá de factores como la prontitud en el inicio de gestiones de recobro, de la existencia de documentos ejecutivos que soporten el crédito o la existencia de garantías o bienes libres de cargas a nombre del deudor. Por lo tanto, no debe interpretarse la probabilidad de incumplimiento únicamente como la pérdida de la totalidad del importe adeudado.

Riesgo Máximo Aconsejado

Evolución del Riesgo Máximo Aconsejado



El Riesgo máximo aconsejado del último año es de 0 €.
La evolución es **negativa**.

Incidencias Judiciales				
Descripción	Número	Importe	Primera Referencia	Última Referencia
PROCEDIMIENTOS ANTE JUZGADOS DE LO MERCANTIL	0	0 €		
INCIDENCIAS CON LAS ADMINISTRACIONES PÚBLICAS	0	0 €		
PROCEDIMIENTOS ANTE JUZGADOS DE LO CIVIL	0	0 €		
PROCEDIMIENTOS ANTE JUZGADOS DE LO SOCIAL	2	0 €	16/05/2024	10/06/2024
Detalle de Acuerdos de Refinanciación e Incidencias Judiciales y Administrativas				
Tipo	Fecha	Demandante	Fase Publicada	Importe
Procedimientos ante Juzgados de lo Social	10/06/2024	UN DEMANDANTE	NOTIFICACION DE SENTENCIA	0 €
Procedimientos ante Juzgados de lo Social	16/05/2024	UN DEMANDANTE	NOTIFICACION DE SENTENCIA	0 €