

## Informe de Solvencia

# AYRON BLUE SOCIEDAD LIMITADA

15/05/2024

Fuente de datos: Experian® | Axesor

**Red**Claimer

**REDCLAIMER LEGALTECH S.L.**

Avda. Gran Capitán, 46, 1º, oficina 5  
Córdoba/España  
677304532

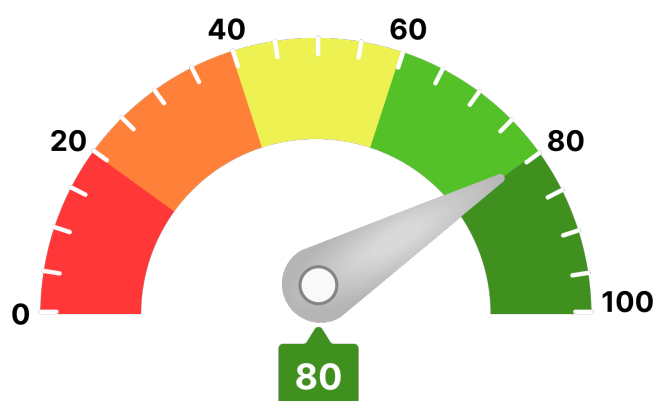
<https://redclaimer.es>

[info@redclaimer.es](mailto:info@redclaimer.es)

WhatsApp: 649036612

## Resumen del Informe

### VIABILIDAD DE COBRO



Para llegar a este valor, se han tenido en consideración parámetros como:

- Scoring de valoración de la compañía
- Comportamiento de pagos de la compañía
- Estimación de la probabilidad de que la empresa produzca impagos a proveedores
- Capacidad máxima de solvencia estimada y su comparativa sectorial
- Presentación anual de cuentas
- Otros relativos a la capacidad y conducta de pago de la deudora

Ha de indicarse que el análisis realizado se fundamenta y sustenta en los datos que el cliente ha entregado, así como los aportados por la compañía **AXESOR | MONITORIZA**, por lo que a este respecto **RedClaimer** se mantiene en la distancia sobre la veracidad o exactitud de los mismos, declinando cualquier responsabilidad derivada de la inexactitud, desactualización, error u omisión de los datos necesarios para redactar este informe.

## Resumen de riesgo

**Constitución:** 10/01/2006

**Estado:** Activa

**Fecha de Última Publicación BORME:**  
26/01/2021

**Acto de Última Publicación BORME:**  
Modificaciones estatutarias

**CNAE:** 7490

**Descripción CNAE:** Otras actividades profesionales, científicas y técnicas n.c.o.p.

**Tamaño:** Microempresa

**Tamaño UE:** Microempresa

Scoring

6/10

Riesgo Moderado

### Probabilidad de Impago

1,59 %

Probabilidad de impago  
empresarial  
**¡Moderado!**

4,47 %

Probabilidad de impago  
media sectorial  
**¡Elevado!**

### Riesgo Máximo Aconsejado

**Empresa**

11.000 €

### Capacidad Máxima de Solvencia

**Empresa**

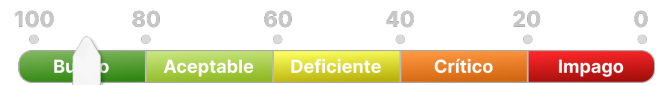
91.000 €

**Medio del sector y mismo tamaño**

20.399 €

## Resumen de Comportamiento en Pagos

AA.PP. y Entidades Financieras y Comerciales



Bueno

### Experian Bureau Empresarial (EBE)

EBE®

**Núm. impagos:**  
0

**Importe:**  
0 €

Acuerdos de Refinanciación e Incidencias Judiciales y Administrativas	Núm.	Importe
PROCEDIMIENTOS ANTE JUZGADOS DE LO MERCANTIL	0	0 €
INCIDENCIAS CON LAS ADMINISTRACIONES PÚBLICAS	1	0 €
PROCEDIMIENTOS ANTE JUZGADOS DE LO CIVIL	0	0 €
PROCEDIMIENTOS ANTE JUZGADOS DE LO SOCIAL	0	0 €

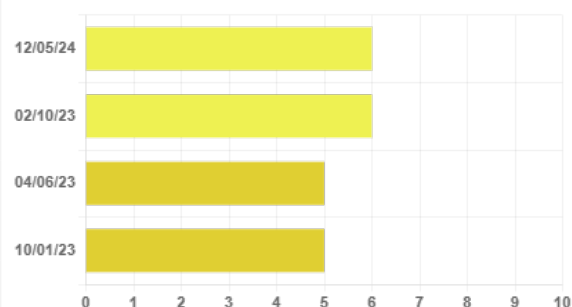
## Información Financiera

	2021	2022	Var.2022-2021
Cifra de Negocios	240.877 €	571.915 €	137,43 %
Fondo de Maniobra	311.552 €	256.038 €	-17,82 %
Endeudamiento	363.917,26 €	979.680,01 €	169,20 %
Autonomía Financiera	9,84 €	7,72 €	-21,58 %
Free Cash Flow	-123.830 €	24.419 €	119,72 %
Ebitda	60.703 €	48.155 €	-20,67 %
BAI	59.988 €	48.289 €	-19,50 %
Resultado Ejercicio	44.853 €	35.872 €	-20,02 %
Plazo Medio Cobro (días)	578 €	313 €	-45,81 %
Plazo Medio Pago (días)	791 €	332 €	-58,07 %

Endeudamiento: endeudamiento total sin empresas del grupo

## Evolución Scoring axesor

### Últimas 4 revisiones del scoring



### Evolución

### Fecha

### Evento

Neutra	12/05/24	Revisión anual de la calificación por actualización de la información
Positiva	02/10/23	Actualización de información relevante
Neutra	04/06/23	Revisión de incidencias judiciales a nombre del ente
Negativa	10/01/23	Actualización de información relevante

## Probabilidad de Impago

Probabilidad estimada de impagos para los próximos 12 meses: **1,59 % Moderado Riesgo**

### Comparativa sectorial:

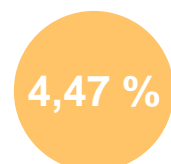
- CNAE: 7490 Otras actividades profesionales, científicas y técnicas n.c.o.p.
- Tamaño: Microempresa
- Número de empresas con las que se realiza la comparativa: 2.978

Posición relativa respecto al sector: **Positiva**

Evolución de la empresa: **Neutra**



Probabilidad de impago empresarial  
**¡Moderado!**



Probabilidad de impago media sectorial  
**¡Elevado!**

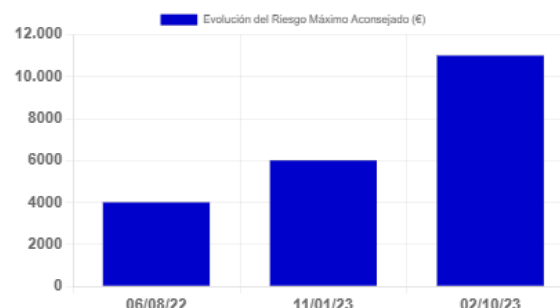
### Datos más relevantes

La probabilidad de que la sociedad incumpla sus obligaciones de pago en los vencimientos establecidos, estimada por nuestros modelos de calificación, es de un 1,594%.

En caso de que el impago llegase a suceder, la severidad de la pérdida dependerá de factores como la prontitud en el inicio de gestiones de recobro, de la existencia de documentos ejecutivos que soporten el crédito o la existencia de garantías o bienes libres de cargas a nombre del deudor. Por lo tanto, no debe interpretarse la probabilidad de incumplimiento únicamente como la pérdida de la totalidad del importe adeudado.

## Riesgo Máximo Aconsejado

### Evolución del Riesgo Máximo Aconsejado



El Riesgo máximo aconsejado del último año es de 11.000 €.  
La evolución es **positiva**.

Incidencias Judiciales				
Descripción	Número	Importe	Primera Referencia	Última Referencia
PROCEDIMIENTOS ANTE JUZGADOS DE LO MERCANTIL	0	0 €		
INCIDENCIAS CON LAS ADMINISTRACIONES PÚBLICAS	1	0 €	04/05/2023	04/05/2023
PROCEDIMIENTOS ANTE JUZGADOS DE LO CIVIL	0	0 €		
PROCEDIMIENTOS ANTE JUZGADOS DE LO SOCIAL	0	0 €		
Detalle de Acuerdos de Refinanciación e Incidencias Judiciales y Administrativas				
Tipo	Fecha	Demandante	Fase Publicada	Importe
Incidencias con la Administración Local	04/05/2023	ADMINISTRACION LOCAL	NOTIFICACIÓN DE EJECUCIÓN	0 €