

## Informe de Solvencia

### CENTRO ANALITICO POZUELO SL

18/10/2024

Fuente de datos: Experian® | Axesor

**Red**Claimer

**REDCLAIMER LEGALTECH S.L.**

Avda. Gran Capitán, 46, 1º, oficina 5  
Córdoba/España  
677304532

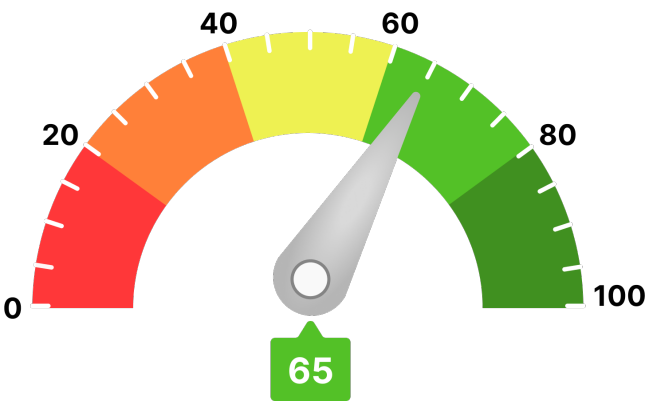
<https://redclaimer.es>

[info@redclaimer.es](mailto:info@redclaimer.es)

WhatsApp: 649036612

Resumen del Informe

VIABILIDAD DE COBRO



Para llegar a este valor, se han tenido en consideración parámetros como:

- Scoring de valoración de la compañía
- Comportamiento de pagos de la compañía
- Estimación de la probabilidad de que la empresa produzca impagos a proveedores
- Capacidad máxima de solvencia estimada y su comparativa sectorial
- Presentación anual de cuentas
- Otros relativos a la capacidad y conducta de pago de la deudora

Ha de indicarse que el análisis realizado se fundamenta y sustenta en los datos que el cliente ha entregado, así como los aportados por la compañía **AXESOR | MONITORIZA**, por lo que a este respecto **RedClaimer** se mantiene en la distancia sobre la veracidad o exactitud de los mismos, declinando cualquier responsabilidad derivada de la inexactitud, desactualización, error u omisión de los datos necesarios para redactar este informe.

Resumen de riesgo

Constitución: 27/05/1991

Estado: Activa

Fecha de Última Publicación BORME:  
30/03/2022

Acto de Última Publicación BORME:  
Nombramientos

CNAE: 8690

Descripción CNAE: Otras actividades sanitarias

Tamaño: PEQUEÑA

Grupo Económico: CAPITAL ADVANCED LIFE  
SL

Scoring

5/10

Riesgo Moderado

Resumen de Comportamiento en Pagos

AA.PP. y Entidades Financieras y Comerciales



Bueno

Experian Bureau Empresarial (EBE)

EBE® Núm. impagos: 0 Importe: 0 €

Acuerdos de Refinanciación e Incidencias Judiciales y Administrativas	Núm.	Importe
PROCEDIMIENTOS ANTE JUZGADOS DE LO MERCANTIL	0	0 €
INCIDENCIAS CON LAS ADMINISTRACIONES PÚBLICAS	1	0 €
PROCEDIMIENTOS ANTE JUZGADOS DE LO CIVIL	0	0 €
PROCEDIMIENTOS ANTE JUZGADOS DE LO SOCIAL	0	0 €

Probabilidad de Impago

3,31 %

Probabilidad de impago  
empresarial  
¡Moderado!

2,47 %

Probabilidad de impago  
media sectorial  
¡Moderado!

Riesgo Máximo Aconsejado

Empresa

0 €

Capacidad Máxima de Solvencia

Empresa

1.000 €

Medio del sector y mismo tamaño

-

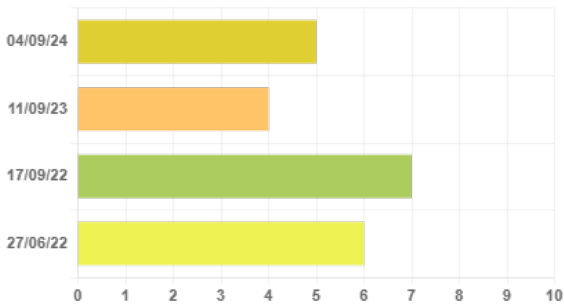
Información Financiera

	2019	2020	Var.2020-2019
Cifra de Negocios	245.024 €	622.593 €	154,09 %
Fondo de Maniobra	40.379 €	162.550 €	302,56 %
Endeudamiento	42.480,56 €	146.707,93 €	245,35 %
Autonomía Financiera	75,74 €	55,60 €	-26,59 %
Free Cash Flow	50.221 €	42.920 €	-14,54 %
Ebitda	-17.789 €	72.660 €	508,45 %
BAI	-19.966 €	68.272 €	441,94 %
Resultado Ejercicio	-24.909 €	51.087 €	305,09 %
Plazo Medio Cobro (días)	54 €	82 €	52,26 %
Plazo Medio Pago (días)	51 €	117 €	129,52 %

Endeudamiento: endeudamiento total sin empresas del grupo

Evolución Scoring axesor

Últimas 4 revisiones del scoring



Evolución	Fecha	Evento
Positiva	04/09/24	Revisión anual de la calificación por actualización de la información
Negativa	11/09/23	Revisión de incidencias judiciales a nombre del ente
Positiva	17/09/22	Primera calificación con los nuevos modelos axesor
Neutra	27/06/22	Actualización de los estados financieros.

Probabilidad de Impago

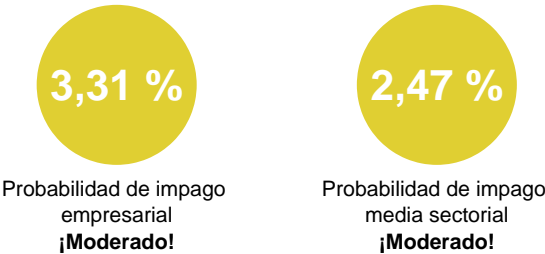
Probabilidad estimada de impagos para los próximos 12 meses: 3,31 % Moderado Riesgo

Comparativa sectorial:

- CNAE: 8690 Otras actividades sanitarias
- Tamaño: Desconocido
- Número de empresas con las que se realiza la comparativa: 1.973

Posición relativa respecto al sector: Negativa

Evolución de la empresa: Positiva



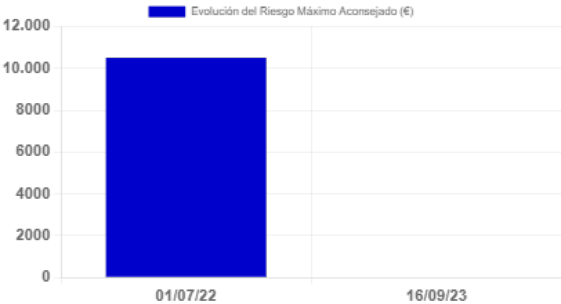
Datos más relevantes

La probabilidad de que la sociedad incumpla sus obligaciones de pago en los vencimientos establecidos, estimada por nuestros modelos de calificación, es de un 3,305%.

En caso de que el impago llegase a suceder, la severidad de la pérdida dependerá de factores como la prontitud en el inicio de gestiones de recobro, de la existencia de documentos ejecutivos que soporten el crédito o la existencia de garantías o bienes libres de cargas a nombre del deudor. Por lo tanto, no debe interpretarse la probabilidad de incumplimiento únicamente como la pérdida de la totalidad del importe adeudado.

Riesgo Máximo Aconsejado

Evolución del Riesgo Máximo Aconsejado



El Riesgo máximo aconsejado del último año es de 0 €.  
La evolución es negativa.

Incidencias Judiciales				
Descripción	Número	Importe	Primera Referencia	Última Referencia
PROCEDIMIENTOS ANTE JUZGADOS DE LO MERCANTIL	0	0 €		
INCIDENCIAS CON LAS ADMINISTRACIONES PÚBLICAS	1	0 €	24/08/2023	24/08/2023
PROCEDIMIENTOS ANTE JUZGADOS DE LO CIVIL	0	0 €		
PROCEDIMIENTOS ANTE JUZGADOS DE LO SOCIAL	0	0 €		
Detalle de Acuerdos de Refinanciación e Incidencias Judiciales y Administrativas				
Tipo	Fecha	Demandante	Fase Publicada	Importe
Incidenias con la Administración Local	24/08/2023	ADMINISTRACION LOCAL	NOTIFICACIÓN DE EJECUCIÓN	0 €