

## Informe de Solvencia

### INSTALVIA TELECOMUNICACIONES SL

18/11/2024

Fuente de datos: Experian® | Axesor

**Red**Claimer

**REDCLAIMER LEGALTECH S.L.**

Avda. Gran Capitán, 46, 1º, oficina 5  
Córdoba/España  
677304532

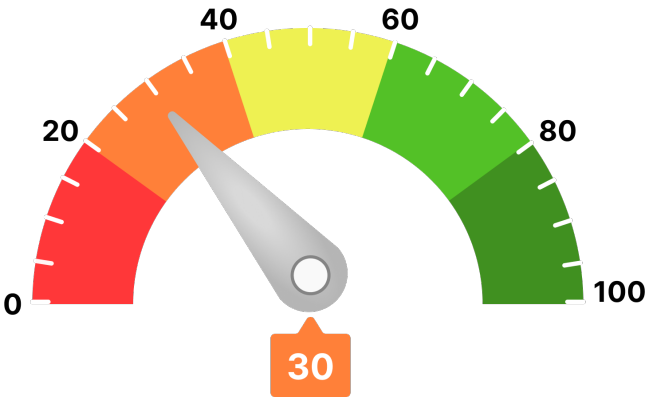
<https://redclaimer.es>

[info@redclaimer.es](mailto:info@redclaimer.es)

WhatsApp: 649036612

Resumen del Informe

VIABILIDAD DE COBRO



Para llegar a este valor, se han tenido en consideración parámetros como:

- Scoring de valoración de la compañía
- Comportamiento de pagos de la compañía
- Estimación de la probabilidad de que la empresa produzca impagos a proveedores
- Capacidad máxima de solvencia estimada y su comparativa sectorial
- Presentación anual de cuentas
- Otros relativos a la capacidad y conducta de pago de la deudora

Ha de indicarse que el análisis realizado se fundamenta y sustenta en los datos que el cliente ha entregado, así como los aportados por la compañía **AXESOR | MONITORIZA**, por lo que a este respecto **RedClaimer** se mantiene en la distancia sobre la veracidad o exactitud de los mismos, declinando cualquier responsabilidad derivada de la inexactitud, desactualización, error u omisión de los datos necesarios para redactar este informe.

Resumen de riesgo

**Constitución:** 19/11/1999

**Estado:** Activa con Impagos

**Fecha de Última Publicación BORME:** 16/08/2024

**Acto de Última Publicación BORME:** Otros Conceptos

**CNAE:** 4321

**Descripción CNAE:** Instalaciones eléctricas

**Código LEI:** 959800825W2A2Q5B1K44


**Capital Social:** 1.682.900 €

**Tamaño:** Mediana

**Grupo Económico:** INSTALVIA TELECOMUNICACIONES SL



Probabilidad de Impago



Riesgo Máximo Aconsejado

Empresa
0 €

Capacidad Máxima de Solvencia

Empresa	Medio del sector y mismo tamaño
0 €	592.529 €

Resumen de Comportamiento en Pagos



Experian Bureau Empresarial (EBE)

EBE®

Núm. impagos: 13

Importe: 1.065.468 €

Acuerdos de Refinanciación e Incidencias Judiciales y Administrativas	Núm.	Importe
PROCEDIMIENTOS ANTE JUZGADOS DE LO MERCANTIL	1	0 €
INCIDENCIAS CON LAS ADMINISTRACIONES PÚBLICAS	3	0 €
PROCEDIMIENTOS ANTE JUZGADOS DE LO CIVIL	1	0 €
PROCEDIMIENTOS ANTE JUZGADOS DE LO SOCIAL	2	0 €

Información Financiera

	2021	2022	Var.2022-2021
Cifra de Negocios	9.082.582 €	10.060.381 €	10,77 %
Fondo de Maniobra	2.868.292 €	1.507.496 €	-47,44 %
Endeudamiento	9.382.572,28 €	9.972.400,89 €	6,29 %
Autonomía Financiera	18,67 €	19,33 €	3,53 %
Free Cash Flow	586.159 €	566.792 €	-3,30 %
Ebitda	1.179.037 €	1.706.907 €	44,77 %
BAI	430.337 €	733.604 €	70,47 %
Resultado Ejercicio	325.951 €	567.361 €	74,06 %
Plazo Medio Cobro (días)	243 €	214 €	-11,87 %
Plazo Medio Pago (días)	243 €	304 €	24,88 %

Endeudamiento: endeudamiento total sin empresas del grupo

Evolución Scoring axesor

Últimas 4 revisiones del scoring

Evolución	Fecha	Evento
<div>  Negativa </div>	04/06/24	Actualización de información relevante
<div>  Negativa </div>	09/04/24	Actualización de información relevante
<div>  Neutra </div>	20/03/24	Actualización de información relevante
<div>  Neutra </div>	04/01/24	Actualización de información relevante

Probabilidad de Impago

Probabilidad estimada de impagos para los próximos 12 meses:
62,86 %
Máximo Riesgo

Comparativa sectorial:

- CNAE: 4321 Instalaciones eléctricas
- Tamaño: Mediana
- Número de empresas con las que se realiza la comparativa: 260

Posición relativa respecto al sector:

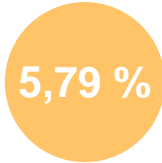
Negativa

Evolución de la empresa:

Negativa



Probabilidad de impago  
empresarial  
¡Máximo!



Probabilidad de impago  
media sectorial  
¡Elevado!

Datos más relevantes

La probabilidad de que la sociedad incumpla sus obligaciones de pago en los vencimientos establecidos, estimada por nuestros modelos de calificación, es de un 62,857%.

En caso de que el impago llegase a suceder, la severidad de la pérdida dependerá de factores como la prontitud en el inicio de gestiones de recobro, de la existencia de documentos ejecutivos que soporten el crédito o la existencia de garantías o bienes libres de cargas a nombre del deudor. Por lo tanto, no debe interpretarse la probabilidad de incumplimiento únicamente como la pérdida de la totalidad del importe adeudado.

Riesgo Máximo Aconsejado

Evolución del Riesgo Máximo Aconsejado

El Riesgo máximo aconsejado del último año es de 0 €.
La evolución es **negativa**.

Comportamiento en Pagos				
Impagos en EBE	Número	Importe	Primera Referencia	Última Referencia
Impagos registrados en EBE	13	1.065.468 €	22/11/2023	18/11/2024

Esta información ha sido obtenida a través de la consulta al fichero Experian Bureau Empresarial (EBE). Sólo puede ser utilizada para la finalidad de concesiones de crédito, seguimiento y control de los créditos. Esta información no se podrá incorporar a ninguna base de datos ni reutilizarla y no se podrá ceder o transmitir a terceros, copiar o reproducir.

Detalle EBE							
Tipo de Acreedor	Producto	Importe de las operaciones	Situación	Nº de impagados	Importe impagados	Fecha primer impago	Fecha último impago
ASEGURADORAS CREDITO Y CAUCION	Póliza de crédito, descuento comercial	0 €	180< días entre 1er vcto. impagado y fecha de situación		354.818 €	16/02/2024	30/07/2024
Bancos	Préstamo hipotecario, préstamo personal	0 €	180< días entre 1er vcto. impagado y fecha de situación	1	283.273 €	28/02/2024	28/02/2024
OTRAS	Otros	0 €	Prejudicial		103.885 €	25/03/2024	25/05/2024
OTRAS	Otros	433.861 €	180< días entre 1er vcto. impagado y fecha de situación	3	103.513 €	20/01/2024	25/01/2024
ASEGURADORAS CREDITO Y CAUCION	Póliza de crédito, descuento comercial	0 €	180< días entre 1er vcto. impagado y fecha de situación		76.835 €	23/01/2024	22/04/2024
Bancos	Préstamo hipotecario, préstamo personal	0 €	180< días entre 1er vcto. impagado y fecha de situación	1	54.489 €	27/02/2024	27/02/2024
SOCIEDADES DE GARANTIA RECIPROCA	Avales y garantías	295.000 €	180< días entre 1er vcto. impagado y fecha de situación		22.893 €	08/03/2024	10/06/2024
SOCIEDADES DE GARANTIA RECIPROCA	Avales y garantías	300.000 €	90< días entre 1er vcto. impagado y fecha de situación< 120		22.010 €	23/07/2024	12/08/2024
Bancos	Préstamo hipotecario, préstamo personal	0 €	Prejudicial	7	14.889 €	21/03/2024	21/09/2024
ASEGURADORAS CREDITO Y CAUCION	Póliza de crédito, descuento comercial	0 €	180< días entre 1er vcto. impagado y fecha de situación		11.258 €	22/11/2023	22/12/2023
ASEGURADORAS CREDITO Y CAUCION	Póliza de crédito, descuento comercial	0 €	180< días entre 1er vcto. impagado y fecha de situación		8.305 €	31/03/2024	25/08/2024

Detalle EBE							
Tipo de Acreedor	Producto	Importe de las operaciones	Situación	Nº de impagados	Importe impagados	Fecha primer impago	Fecha último impago
ASEGURADORAS CREDITO Y CAUCION	Póliza de crédito, descuento comercial	0 €	180< días entre 1er vcto. impagado y fecha de situación		4.879 €	15/12/2023	25/03/2024
ASEGURADORAS CREDITO Y CAUCION	Póliza de crédito, descuento comercial	0 €	180< días entre 1er vcto. impagado y fecha de situación		4.420 €	27/02/2024	27/04/2024

Incidencias Judiciales				
Descripción	Número	Importe	Primera Referencia	Última Referencia
PROCEDIMIENTOS ANTE JUZGADOS DE LO MERCANTIL	1	0 €	06/05/2024	06/05/2024
INCIDENCIAS CON LAS ADMINISTRACIONES PÚBLICAS	3	0 €	18/10/2021	10/10/2024
PROCEDIMIENTOS ANTE JUZGADOS DE LO CIVIL	1	0 €	03/07/2024	03/07/2024
PROCEDIMIENTOS ANTE JUZGADOS DE LO SOCIAL	2	0 €	03/07/2019	29/10/2024
Detalle de Acuerdos de Refinanciación e Incidencias Judiciales y Administrativas				
Tipo	Fecha	Demandante	Fase Publicada	Importe
Incidencias con la Administración Local	10/10/2024	ADMINISTRACION LOCAL	NOTIFICACIÓN DE EJECUCIÓN	0 €
Incidencias con la Administración Local	15/03/2024	ADMINISTRACION LOCAL	NOTIFICACIÓN DE EJECUCIÓN	0 €
Incidencias con la Administración Local	18/10/2021	ADMINISTRACION LOCAL	EMBARGO	0 €
Procedimientos por la Ley de Enjuiciamiento Civil 1/2000	03/07/2024	UN DEMANDANTE	CITACION	0 €
Procedimientos ante Juzgados de lo Social	29/10/2024	UN DEMANDANTE	CITACION	0 €
Procedimientos ante Juzgados de lo Social	03/07/2019	MIGUEL SANTIAGO RICO PEÑA	NOTIFICACION DE SENTENCIA	0 €
Acuerdos de Refinanciación	06/05/2024		REESTRUCTURACION. INICIO NEGOCIACIONES	0 €