

Informe de Solvencia

POWER GLOBAL INNOVATION SL

03/12/2024

Fuente de datos: Experian® | Axesor

RedClaimer

REDCLAIMER LEGALTECH S.L.

Avda. Gran Capitán, 46, 1º, oficina 5
Córdoba/España
677304532

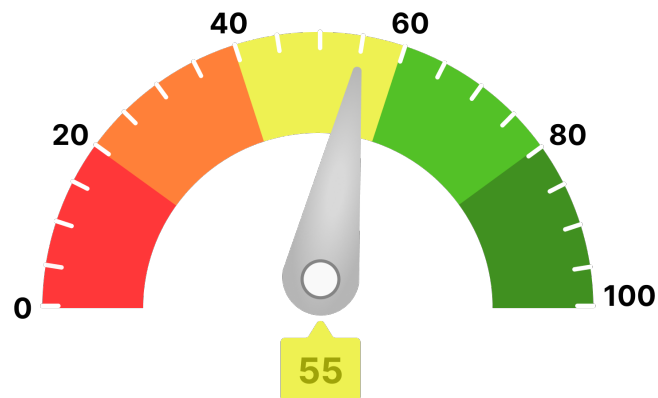
<https://redclaimer.es>

info@redclaimer.es

WhatsApp: 649036612

Resumen del Informe

VIABILIDAD DE COBRO



Para llegar a este valor, se han tenido en consideración parámetros como:

- Scoring de valoración de la compañía
- Comportamiento de pagos de la compañía
- Estimación de la probabilidad de que la empresa produzca impagos a proveedores
- Capacidad máxima de solvencia estimada y su comparativa sectorial
- Presentación anual de cuentas
- Otros relativos a la capacidad y conducta de pago de la deudora

Ha de indicarse que el análisis realizado se fundamenta y sustenta en los datos que el cliente ha entregado, así como los aportados por la compañía **AXESOR | MONITORIZA**, por lo que a este respecto **RedClaimer** se mantiene en la distancia sobre la veracidad o exactitud de los mismos, declinando cualquier responsabilidad derivada de la inexactitud, desactualización, error u omisión de los datos necesarios para redactar este informe.

Resumen de riesgo

Constitución: 02/01/2020

Estado: Activa

Fecha de Última Publicación BORME:
03/01/2023

Acto de Última Publicación BORME: Cambio de Domicilio Social

CNAE: 4511

Descripción CNAE: Venta de automóviles y vehículos de motor ligeros

Tamaño: PEQUEÑA

Tamaño UE: Microempresa

Scoring

4/10



Riesgo Elevado

Probabilidad de Impago

5,42 %

Probabilidad de impago
empresarial
¡Elevado!

4,07 %

Probabilidad de impago
media sectorial
¡Elevado!

Riesgo Máximo Aconsejado

Empresa

0 €

Capacidad Máxima de Solvencia

Empresa

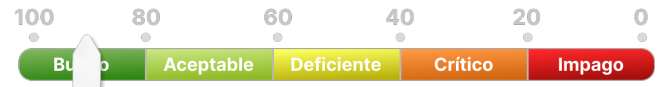
1.000 €

Medio del sector y mismo tamaño

-

Resumen de Comportamiento en Pagos

AA.PP. y Entidades Financieras y Comerciales



Bueno

Experian Bureau Empresarial (EBE)

EBE®

Núm. impagos:
0

Importe:
0 €

| Acuerdos de Refinanciación e Incidencias Judiciales y Administrativas | Núm. | Importe |
|---|------|---------|
| PROCEDIMIENTOS ANTE JUZGADOS DE LO MERCANTIL | 0 | 0 € |
| INCIDENCIAS CON LAS ADMINISTRACIONES PÚBLICAS | 0 | 0 € |
| PROCEDIMIENTOS ANTE JUZGADOS DE LO CIVIL | 0 | 0 € |
| PROCEDIMIENTOS ANTE JUZGADOS DE LO SOCIAL | 0 | 0 € |

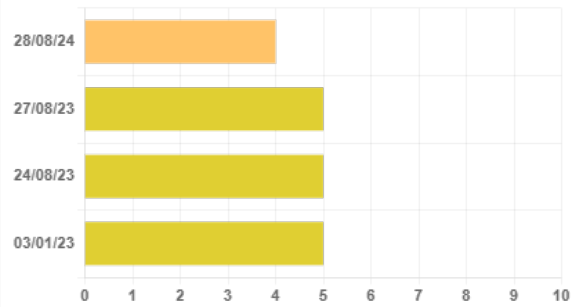
Información Financiera

| | 2020 | 2021 | Var.2021-2020 |
|--------------------------|-------------|-------------|---------------|
| Cifra de Negocios | 38.211 € | 88.611 € | 131,90 % |
| Fondo de Maniobra | 34.785 € | 26.882 € | -22,72 % |
| Endeudamiento | 20.765,33 € | 27.874,11 € | 34,23 % |
| Autonomía Financiera | 42,19 € | 20,58 € | -51,23 % |
| Free Cash Flow | -45.265 € | 15.496 € | 134,23 % |
| Ebitda | -14.022 € | -6.403 € | 54,34 % |
| BAI | -16.791 € | -6.434 € | 61,68 % |
| Resultado Ejercicio | -16.791 € | -6.434 € | 61,68 % |
| Plazo Medio Cobro (días) | 41 € | 29 € | -29,54 % |
| Plazo Medio Pago (días) | 6 € | 34 € | 497,19 % |

Endeudamiento: endeudamiento total sin empresas del grupo

Evolución Scoring axesor

Últimas 4 revisiones del scoring



| Evolución | Fecha | Evento |
|-------------|----------|---|
| ⬇️ Negativa | 28/08/24 | Revisión de la calificación por caducidad de información financiera |
| ⬚ Neutra | 27/08/23 | Actualización de información relevante |
| ⬚ Neutra | 24/08/23 | Actualización de información relevante |
| ⬚ Neutra | 03/01/23 | Actualización de información relevante |

Probabilidad de Impago

Probabilidad estimada de impagos para los próximos 12 meses: **5,42 % Elevado Riesgo**

Comparativa sectorial:

- CNAE: 4511 Venta de automóviles y vehículos de motor ligeros
- Tamaño: Desconocido
- Número de empresas con las que se realiza la comparativa: 4.868

Posición relativa respecto al sector: ⬇️ Negativa

Evolución de la empresa: ⬇️ Negativa

5,42 %

Probabilidad de impago
empresarial
¡Elevado!

4,07 %

Probabilidad de impago
media sectorial
¡Elevado!

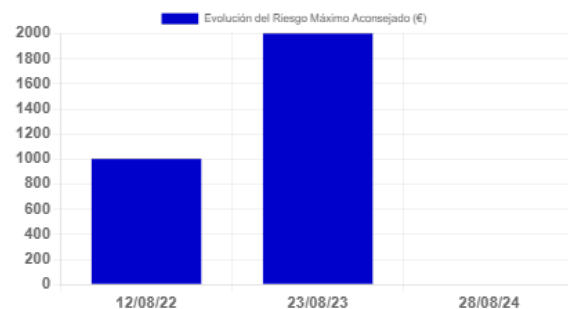
Datos más relevantes

La probabilidad de que la sociedad incumpla sus obligaciones de pago en los vencimientos establecidos, estimada por nuestros modelos de calificación, es de un 5,422%.

En caso de que el impago llegase a suceder, la severidad de la pérdida dependerá de factores como la prontitud en el inicio de gestiones de recobro, de la existencia de documentos ejecutivos que soporten el crédito o la existencia de garantías o bienes libres de cargas a nombre del deudor. Por lo tanto, no debe interpretarse la probabilidad de incumplimiento únicamente como la pérdida de la totalidad del importe adeudado.

Riesgo Máximo Aconsejado

Evolución del Riesgo Máximo Aconsejado



El Riesgo máximo aconsejado del último año es de 0 €.
La evolución es **negativa**.

Incidencias Judiciales

| Descripción | Número | Importe | Primera Referencia | Última Referencia |
|---|--------|---------|--------------------|-------------------|
| PROCEDIMIENTOS ANTE JUZGADOS DE LO MERCANTIL | 0 | 0 € | | |
| INCIDENCIAS CON LAS ADMINISTRACIONES PÚBLICAS | 0 | 0 € | | |
| PROCEDIMIENTOS ANTE JUZGADOS DE LO CIVIL | 0 | 0 € | | |
| PROCEDIMIENTOS ANTE JUZGADOS DE LO SOCIAL | 0 | 0 € | | |