

## Informe de Solvencia

### KAFE SYS GROUP SOLUTIONS SL

09/01/2025

Fuente de datos: Experian® | Axesor

**Red**Claimer

**REDCLAIMER LEGALTECH S.L.**

Avda. Gran Capitán, 46, 1º, oficina 5  
Córdoba/España  
677304532

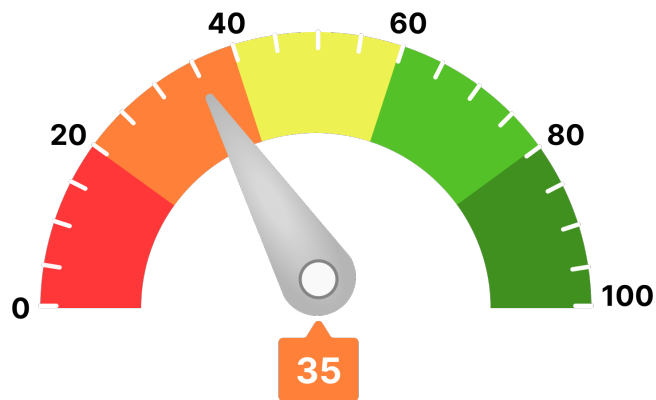
<https://redclaimer.es>

[info@redclaimer.es](mailto:info@redclaimer.es)

WhatsApp: 649036612

## Resumen del Informe

### VIABILIDAD DE COBRO



Para llegar a este valor, se han tenido en consideración parámetros como:

- Scoring de valoración de la compañía
- Comportamiento de pagos de la compañía
- Estimación de la probabilidad de que la empresa produzca impagos a proveedores
- Capacidad máxima de solvencia estimada y su comparativa sectorial
- Presentación anual de cuentas
- Otros relativos a la capacidad y conducta de pago de la deudora

Ha de indicarse que el análisis realizado se fundamenta y sustenta en los datos que el cliente ha entregado, así como los aportados por la compañía **AXESOR | MONITORIZA**, por lo que a este respecto **RedClaimer** se mantiene en la distancia sobre la veracidad o exactitud de los mismos, declinando cualquier responsabilidad derivada de la inexactitud, desactualización, error u omisión de los datos necesarios para redactar este informe.

## Resumen de riesgo

**Constitución:** 12/11/2018

**Estado:** Activa

**Fecha de Última Publicación BORME:**  
06/07/2022

**Acto de Última Publicación BORME:** Cambio de Domicilio Social

**CNAE:** 6201

**Descripción CNAE:** Actividades de programación informática

**Tamaño:** Microempresa

**Código Postal:** 15008

**Domicilio:** AVENIDA ARTEIXO, 124 4 D.

**Municipio:** CORUÑA (A)

**Población:** GRELA (LA)

**Provincia:** LA CORUÑA

Scoring

2/10

Riesgo Máximo

## Probabilidad de Impago

14,32 %

Probabilidad de impago  
empresarial  
**¡Máximo!**

5,07 %

Probabilidad de impago  
media sectorial  
**¡Elevado!**

## Riesgo Máximo Aconsejado

**Empresa**

0 €

## Capacidad Máxima de Solvencia

**Empresa**

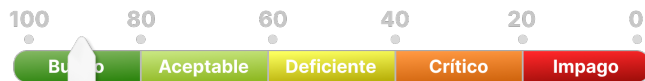
0 €

**Medio del sector y mismo tamaño**

15.641 €

## Resumen de Comportamiento en Pagos

AA.PP. y Entidades Financieras y Comerciales



Bueno

## Experian Bureau Empresarial (EBE)

EBE®

**Núm. impagos:**  
0

**Importe:**  
0 €

Acuerdos de Refinanciación e Incidencias Judiciales y Administrativas	Núm.	Importe
PROCEDIMIENTOS ANTE JUZGADOS DE LO MERCANTIL	0	0 €
INCIDENCIAS CON LAS ADMINISTRACIONES PÚBLICAS	0	0 €
PROCEDIMIENTOS ANTE JUZGADOS DE LO CIVIL	0	0 €
PROCEDIMIENTOS ANTE JUZGADOS DE LO SOCIAL	0	0 €

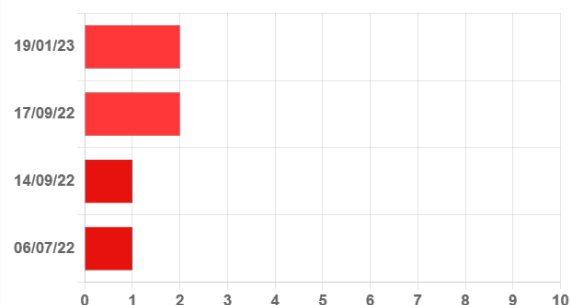
## Información Financiera

	2020	2021	Var.2021-2020
Cifra de Negocios	172.267 €	280.352 €	62,74 %
Fondo de Maniobra	-26.023 €	-34.503 €	-32,59 %
Endeudamiento	47.120,91 €	70.629,09 €	49,89 %
Autonomía Financiera	-625,29 €	-555,70 €	11,13 %
Free Cash Flow	-22.580 €	-18.244 €	19,20 %
Ebitda	-44.846 €	-20.666 €	53,92 %
BAI	-48.004 €	-23.734 €	50,56 %
Resultado Ejercicio	-48.004 €	-23.734 €	50,56 %
Plazo Medio Cobro (días)	0 €	8 €	0 %
Plazo Medio Pago (días)	17 €	28 €	65,63 %

Endeudamiento: endeudamiento total sin empresas del grupo

## Evolución Scoring axesor

### Últimas 4 revisiones del scoring



### Evolución

### Fecha

### Evento

Neutra	19/01/23	Actualización de información relevante
Positiva	17/09/22	Primera calificación con los nuevos modelos axesor
Neutra	14/09/22	Actualización de los estados financieros.
Neutra	06/07/22	Actualización de información mercantil relevante.

## Probabilidad de Impago

Probabilidad estimada de impagos para los próximos 12 meses: **14,32 % Máximo Riesgo**

### Comparativa sectorial:

- CNAE: 6201 Actividades de programación informática
- Tamaño: Microempresa
- Número de empresas con las que se realiza la comparativa: 1.424

Posición relativa respecto al sector: **Negativa**

Evolución de la empresa: **Neutra**



Probabilidad de impago  
empresarial  
**¡Máximo!**



Probabilidad de impago  
media sectorial  
**¡Elevado!**

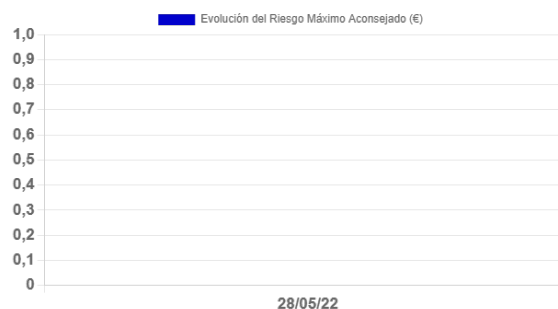
### Datos más relevantes

La probabilidad de que la sociedad incumpla sus obligaciones de pago en los vencimientos establecidos, estimada por nuestros modelos de calificación, es de un 14,321%.

En caso de que el impago llegase a suceder, la severidad de la pérdida dependerá de factores como la prontitud en el inicio de gestiones de recobro, de la existencia de documentos ejecutivos que soporten el crédito o la existencia de garantías o bienes libres de cargas a nombre del deudor. Por lo tanto, no debe interpretarse la probabilidad de incumplimiento únicamente como la pérdida de la totalidad del importe adeudado.

## Riesgo Máximo Aconsejado

### Evolución del Riesgo Máximo Aconsejado



Incidencias Judiciales				
Descripción	Número	Importe	Primera Referencia	Última Referencia
PROCEDIMIENTOS ANTE JUZGADOS DE LO MERCANTIL	0	0 €		
INCIDENCIAS CON LAS ADMINISTRACIONES PÚBLICAS	0	0 €		
PROCEDIMIENTOS ANTE JUZGADOS DE LO CIVIL	0	0 €		
PROCEDIMIENTOS ANTE JUZGADOS DE LO SOCIAL	0	0 €		