

Informe de Solvencia

AREAS TECNOLOGICAS E INNOVACION DE ALMACENAMIENTO GRUPO SL

19/12/2024

Fuente de datos: Experian® | Axesor

RedClaimer

REDCLAIMER LEGALTECH S.L.

Avda. Gran Capitán, 46, 1º, oficina 5
Córdoba/España
677304532

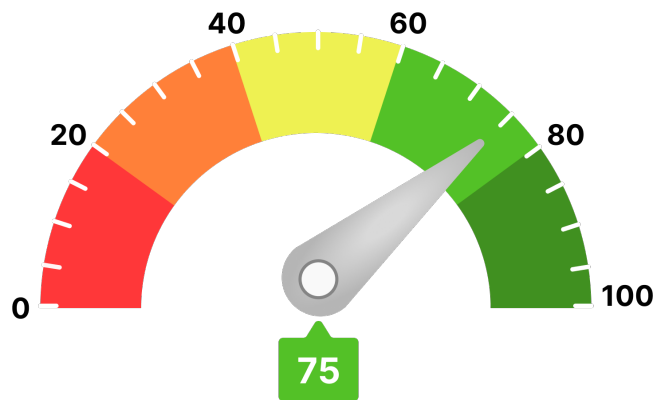
<https://redclaimer.es>

info@redclaimer.es

WhatsApp: 649036612

Resumen del Informe

VIABILIDAD DE COBRO



Para llegar a este valor, se han tenido en consideración parámetros como:

- Scoring de valoración de la compañía
- Comportamiento de pagos de la compañía
- Estimación de la probabilidad de que la empresa produzca impagos a proveedores
- Capacidad máxima de solvencia estimada y su comparativa sectorial
- Presentación anual de cuentas
- Otros relativos a la capacidad y conducta de pago de la deudora

Ha de indicarse que el análisis realizado se fundamenta y sustenta en los datos que el cliente ha entregado, así como los aportados por la compañía **AXESOR | MONITORIZA**, por lo que a este respecto **RedClaimer** se mantiene en la distancia sobre la veracidad o exactitud de los mismos, declinando cualquier responsabilidad derivada de la inexactitud, desactualización, error u omisión de los datos necesarios para redactar este informe.

Resumen de riesgo

Constitución: 10/10/2012

Estado: Activa

Fecha de Última Publicación BORME:
17/01/2019

Acto de Última Publicación BORME: Cambio de Domicilio Social

CNAE: 7112

Descripción CNAE: Servicios técnicos de ingeniería y otras actividades relacionadas con el asesoramiento técnico

Código LEI: 95980098BCPTFSHFS286

Tamaño: Microempresa

Tamaño UE: Microempresa

Scoring

5/10



Riesgo Moderado

Resumen de Comportamiento en Pagos

AA.PP. y Entidades Financieras y Comerciales



Aceptable

Experian Bureau Empresarial (EBE)

EBE®

Núm. impagos:
0

Importe:
0 €

Acuerdos de Refinanciación e Incidencias Judiciales y Administrativas	Núm.	Importe
PROCEDIMIENTOS ANTE JUZGADOS DE LO MERCANTIL	0	0 €
INCIDENCIAS CON LAS ADMINISTRACIONES PÚBLICAS	6	0 €
PROCEDIMIENTOS ANTE JUZGADOS DE LO CIVIL	0	0 €
PROCEDIMIENTOS ANTE JUZGADOS DE LO SOCIAL	0	0 €

Probabilidad de Impago

3,04 %

Probabilidad de impago empresarial
¡Moderado!

4,22 %

Probabilidad de impago media sectorial
¡Elevado!

Riesgo Máximo Aconsejado

Empresa

72.000 €

Capacidad Máxima de Solvencia

Empresa

77.000 €

Medio del sector y mismo tamaño

19.938 €

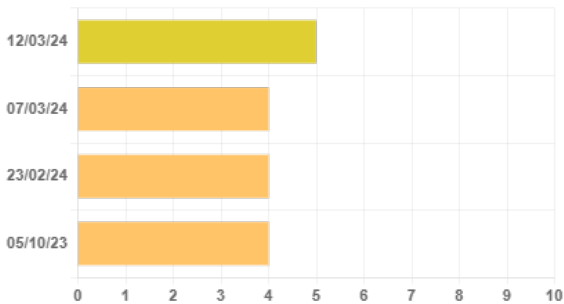
Información Financiera

	2022	2023	Var.2023-2022
Cifra de Negocios	3.072.577 €	6.512.609 €	111,96 %
Fondo de Maniobra	542.914 €	1.117.144 €	105,77 %
Endeudamiento	1.743.612,16 €	1.142.886,28 €	-34,45 %
Autonomía Financiera	18,86 €	36,14 €	91,59 %
Free Cash Flow	905.588 €	960.223 €	6,03 %
Ebitda	249.204 €	553.786 €	122,22 %
BAI	182.045 €	339.412 €	86,44 %
Resultado Ejercicio	136.534 €	255.201 €	86,91 %
Plazo Medio Cobro (días)	224 €	62 €	-72,35 %
Plazo Medio Pago (días)	84 €	16 €	-81,04 %

Endeudamiento: endeudamiento total sin empresas del grupo

Evolución Scoring axesor

Últimas 4 revisiones del scoring



Evolución	Fecha	Evento
↑ Positiva	12/03/24	Actualización de información relevante
= Neutra	07/03/24	Actualización de información relevante
= Neutra	23/02/24	Actualización de información relevante
↓ Negativa	05/10/23	Actualización de información relevante

Probabilidad de Impago

Probabilidad estimada de impagos para los próximos 12 meses: **3,04 % Moderado Riesgo**

Comparativa sectorial:

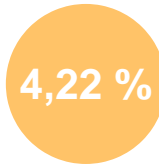
- CNAE: 7112 Servicios técnicos de ingeniería y otras actividades relacionadas con el asesoramiento técnico
- Tamaño: Microempresa
- Número de empresas con las que se realiza la comparativa: 4.581

Posición relativa respecto al sector: ↑ Positiva

Evolución de la empresa: ↑ Positiva



Probabilidad de impago
empresarial
¡Moderado!



Probabilidad de impago
media sectorial
¡Elevado!

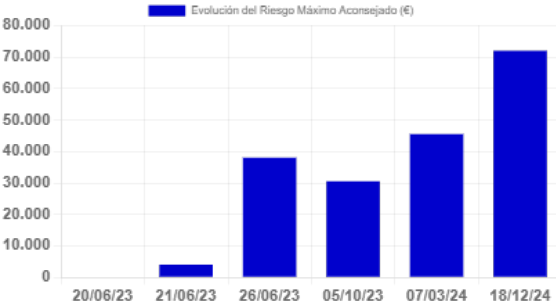
Datos más relevantes

La probabilidad de que la sociedad incumpla sus obligaciones de pago en los vencimientos establecidos, estimada por nuestros modelos de calificación, es de un 3,040%.

En caso de que el impago llegase a suceder, la severidad de la pérdida dependerá de factores como la prontitud en el inicio de gestiones de recobro, de la existencia de documentos ejecutivos que soporten el crédito o la existencia de garantías o bienes libres de cargas a nombre del deudor. Por lo tanto, no debe interpretarse la probabilidad de incumplimiento únicamente como la pérdida de la totalidad del importe adeudado.

Riesgo Máximo Aconsejado

Evolución del Riesgo Máximo Aconsejado



El Riesgo máximo aconsejado del último año es de 72.000 €.
La evolución es **positiva**.

Incidencias Judiciales				
Descripción	Número	Importe	Primera Referencia	Última Referencia
PROCEDIMIENTOS ANTE JUZGADOS DE LO MERCANTIL	0	0 €		
INCIDENCIAS CON LAS ADMINISTRACIONES PÚBLICAS	6	0 €	26/12/2019	07/10/2022
PROCEDIMIENTOS ANTE JUZGADOS DE LO CIVIL	0	0 €		
PROCEDIMIENTOS ANTE JUZGADOS DE LO SOCIAL	0	0 €		
Detalle de Acuerdos de Refinanciación e Incidencias Judiciales y Administrativas				
Tipo	Fecha	Demandante	Fase Publicada	Importe
Incidencias con la Administración Local	07/10/2022	ADMINISTRACION LOCAL	NOTIFICACIÓN DE EJECUCIÓN	0 €
Incidencias con la Administración Local	06/10/2020	ADMINISTRACION LOCAL	NOTIFICACION REQU. DE BIENES	0 €
Incidencias con la Administración Local	26/06/2020	ADMINISTRACION LOCAL	EMBARGO	0 €
Incidencias con la Administración Local	26/12/2019	ADMINISTRACION LOCAL	NOTIFICACIÓN DE EJECUCIÓN	0 €