

## Informe de Solvencia

**PIRODAMA SL (B54913199)**

**09/01/2025**

Fuente de datos: Experian® | Axesor

**RedClaimer**

**REDCLAIMER LEGALTECH S.L.**

Avda. Gran Capitán, 46, 1º, oficina 5  
Córdoba/España  
677304532

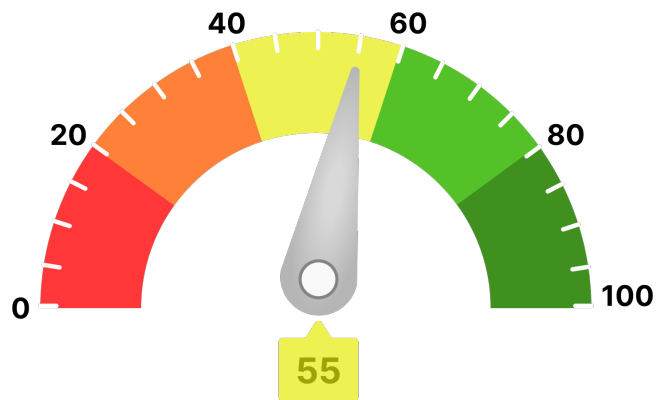
<https://redclaimer.es>

[info@redclaimer.es](mailto:info@redclaimer.es)

WhatsApp: 649036612

## Resumen del Informe

### VIABILIDAD DE COBRO



Para llegar a este valor, se han tenido en consideración parámetros como:

- Scoring de valoración de la compañía
- Comportamiento de pagos de la compañía
- Estimación de la probabilidad de que la empresa produzca impagos a proveedores
- Capacidad máxima de solvencia estimada y su comparativa sectorial
- Presentación anual de cuentas
- Otros relativos a la capacidad y conducta de pago de la deudora

Ha de indicarse que el análisis realizado se fundamenta y sustenta en los datos que el cliente ha entregado, así como los aportados por la compañía **AXESOR | MONITORIZA**, por lo que a este respecto **RedClaimer** se mantiene en la distancia sobre la veracidad o exactitud de los mismos, declinando cualquier responsabilidad derivada de la inexactitud, desactualización, error u omisión de los datos necesarios para redactar este informe.

## Resumen de riesgo

**Constitución:** 05/02/2016

**Estado:** Activa

**Fecha de Última Publicación BORME:**  
02/08/2022

**Acto de Última Publicación BORME:** Cambio de Domicilio Social

**CNAE:** 4778

**Descripción CNAE:** Otro comercio al por menor de artículos nuevos en establecimientos especializados

**Tamaño:** Microempresa

**Tamaño UE:** Microempresa

Scoring

5/10



Riesgo Moderado

## Probabilidad de Impago

2,53 %

Probabilidad de impago  
empresarial  
**¡Moderado!**

3,60 %

Probabilidad de impago  
media sectorial  
**¡Elevado!**

## Riesgo Máximo Aconsejado

**Empresa**

0 €

## Capacidad Máxima de Solvencia

**Empresa**

3.000 €

**Medio del sector y mismo tamaño**

34.253 €

## Resumen de Comportamiento en Pagos

AA.PP. y Entidades Financieras y Comerciales



Aceptable

## Experian Bureau Empresarial (EBE)

EBE®

**Núm. impagos:**

1

**Importe:**

61 €

Acuerdos de Refinanciación e Incidencias Judiciales y Administrativas	Núm.	Importe
PROCEDIMIENTOS ANTE JUZGADOS DE LO MERCANTIL	0	0 €
INCIDENCIAS CON LAS ADMINISTRACIONES PÚBLICAS	0	0 €
PROCEDIMIENTOS ANTE JUZGADOS DE LO CIVIL	0	0 €
PROCEDIMIENTOS ANTE JUZGADOS DE LO SOCIAL	0	0 €

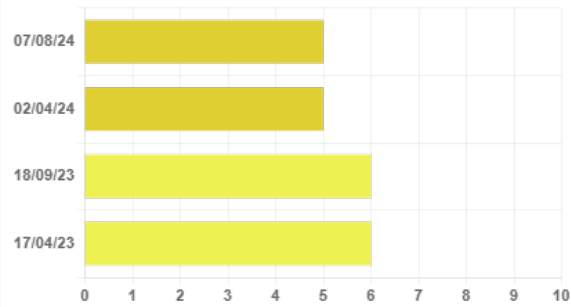
## Información Financiera

	2022	2023	Var.2023-2022
Cifra de Negocios	130.816 €	130.623 €	-0,15 %
Fondo de Maniobra	-88.390 €	-91.121 €	-3,09 %
Endeudamiento	324.455,29 €	306.214,75 €	-5,62 %
Autonomía Financiera	6,74 €	7,60 €	12,72 %
Free Cash Flow	39.196 €	2.065 €	-94,73 %
Ebitda	23.023 €	11.275 €	-51,03 %
BAI	13.551 €	2.290 €	-83,10 %
Resultado Ejercicio	10.163 €	1.727 €	-83 %
Plazo Medio Cobro (días)	41 €	46 €	12,35 %
Plazo Medio Pago (días)	213 €	172 €	-19,23 %

Endeudamiento: endeudamiento total sin empresas del grupo

### Evolución Scoring axesor

#### Últimas 4 revisiones del scoring



Evolución	Fecha	Evento
Neutra	07/08/24	Actualización de información relevante
Negativa	02/04/24	Actualización de información relevante
Neutra	18/09/23	Actualización de información relevante
Neutra	17/04/23	Actualización de información relevante

### Probabilidad de Impago

Probabilidad estimada de impagos para los próximos 12 meses: **2,53 % Moderado Riesgo**

#### Comparativa sectorial:

- CNAE: 4778 Otro comercio al por menor de artículos nuevos en establecimientos especializados
- Tamaño: Microempresa
- Número de empresas con las que se realiza la comparativa: 1.664

Posición relativa respecto al sector: **↑ Positiva**

Evolución de la empresa: **Neutra**

**2,53 %**

Probabilidad de impago  
empresarial  
**¡Moderado!**

**3,60 %**

Probabilidad de impago  
media sectorial  
**¡Elevado!**

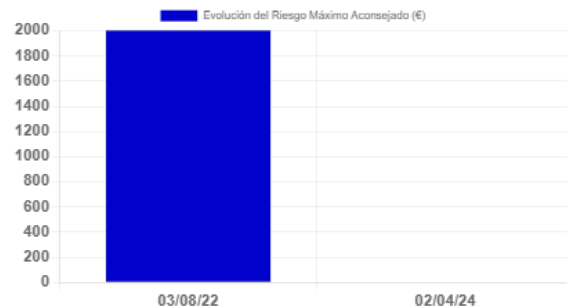
#### Datos más relevantes

La probabilidad de que la sociedad incumpla sus obligaciones de pago en los vencimientos establecidos, estimada por nuestros modelos de calificación, es de un 2,530%.

En caso de que el impago llegase a suceder, la severidad de la pérdida dependerá de factores como la prontitud en el inicio de gestiones de recobro, de la existencia de documentos ejecutivos que soporten el crédito o la existencia de garantías o bienes libres de cargas a nombre del deudor. Por lo tanto, no debe interpretarse la probabilidad de incumplimiento únicamente como la pérdida de la totalidad del importe adeudado.

### Riesgo Máximo Aconsejado

#### Evolución del Riesgo Máximo Aconsejado



El Riesgo máximo aconsejado del último año es de 0 €.  
La evolución es **negativa**.

Comportamiento en Pagos				
Impagos en EBE	Número	Importe	Primera Referencia	Última Referencia
Impagos registrados en EBE	1	61 €	31/08/2022	20/12/2024

Esta información ha sido obtenida a través de la consulta al fichero Experian Bureau Empresarial (EBE). Sólo puede ser utilizada para la finalidad de concesiones de crédito, seguimiento y control de los créditos. Esta información no se podrá incorporar a ninguna base de datos ni reutilizarla y no se podrá ceder o transmitir a terceros, copiar o reproducir.

Detalle EBE							
Tipo de Acreedor	Producto	Importe de las operaciones	Situación	Nº de impagados	Importe impagados	Fecha primer impago	Fecha último impago
TELECOMUNICACIONES	Telecomunicaciones	0 €	180< días entre 1er vcto. impagado y fecha de situación		61 €	31/08/2022	31/08/2022

#### Incidencias Judiciales

Descripción	Número	Importe	Primera Referencia	Última Referencia
PROCEDIMIENTOS ANTE JUZGADOS DE LO MERCANTIL	0	0 €		
INCIDENCIAS CON LAS ADMINISTRACIONES PÚBLICAS	0	0 €		
PROCEDIMIENTOS ANTE JUZGADOS DE LO CIVIL	0	0 €		
PROCEDIMIENTOS ANTE JUZGADOS DE LO SOCIAL	0	0 €		