

Informe de Solvencia

BITASPAIN TELECOMUNICACIONES SL (B87776704)

09/01/2025

Fuente de datos: Experian® | Axesor

RedClaimer

REDCLAIMER LEGALTECH S.L.

Avda. Gran Capitán, 46, 1º, oficina 5
Córdoba/España
677304532

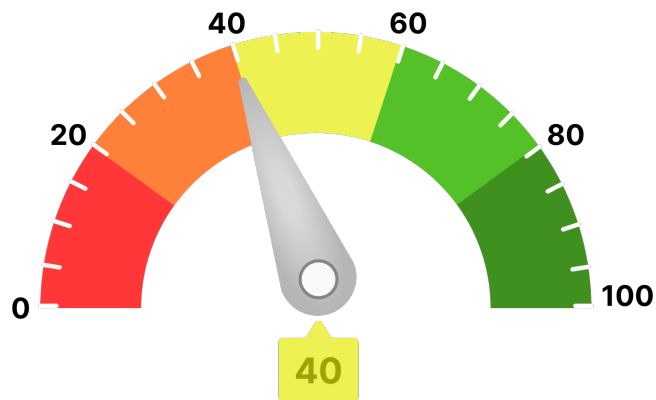
<https://redclaimer.es>

info@redclaimer.es

WhatsApp: 649036612

Resumen del Informe

VIABILIDAD DE COBRO



Para llegar a este valor, se han tenido en consideración parámetros como:

- Scoring de valoración de la compañía
- Comportamiento de pagos de la compañía
- Estimación de la probabilidad de que la empresa produzca impagos a proveedores
- Capacidad máxima de solvencia estimada y su comparativa sectorial
- Presentación anual de cuentas
- Otros relativos a la capacidad y conducta de pago de la deudora

Ha de indicarse que el análisis realizado se fundamenta y sustenta en los datos que el cliente ha entregado, así como los aportados por la compañía **AXESOR | MONITORIZA**, por lo que a este respecto **RedClaimer** se mantiene en la distancia sobre la veracidad o exactitud de los mismos, declinando cualquier responsabilidad derivada de la inexactitud, desactualización, error u omisión de los datos necesarios para redactar este informe.

Resumen de riesgo

Constitución: 09/03/2017

Estado: Activa

Fecha de Última Publicación BORME:
15/09/2023

Acto de Última Publicación BORME:
Nombramientos

CNAE: 6209

Descripción CNAE: Otros servicios relacionados
con las tecnologías de la información y la
informática

Tamaño: Microempresa

Tamaño UE: PYME (Pequeña)

Scoring

2/10

Riesgo Máximo

Resumen de Comportamiento en Pagos

AA.PP. y Entidades Financieras y Comerciales



Aceptable

Experian Bureau Empresarial (EBE)

EBE® Núm. impagos: 0 Importe: 0 €

Acuerdos de Refinanciación e Incidencias Judiciales y Administrativas	Núm.	Importe
PROCEDIMIENTOS ANTE JUZGADOS DE LO MERCANTIL	0	0 €
INCIDENCIAS CON LAS ADMINISTRACIONES PÚBLICAS	6	0 €
PROCEDIMIENTOS ANTE JUZGADOS DE LO CIVIL	0	0 €
PROCEDIMIENTOS ANTE JUZGADOS DE LO SOCIAL	2	2.083 €

Probabilidad de Impago

18,21 %

Probabilidad de impago
empresarial
¡Máximo!

4,91 %

Probabilidad de impago
media sectorial
¡Elevado!

Riesgo Máximo Aconsejado

Empresa

1.500 €

Capacidad Máxima de Solvencia

Empresa

2.000 €

Medio del sector y mismo tamaño

19.885 €

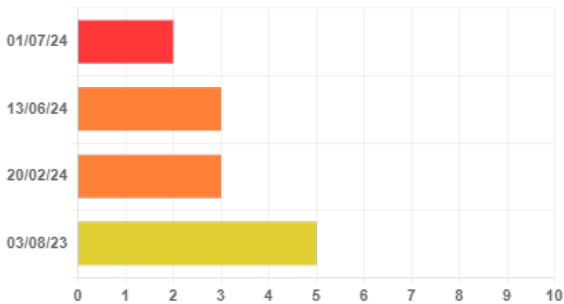
Información Financiera

	2022	2023	Var.2023-2022
Cifra de Negocios	2.697.703 €	3.875.818 €	43,67 %
Fondo de Maniobra	197.496 €	208.013 €	5,33 %
Endeudamiento	892.982,48 €	897.259,83 €	0,48 %
Autonomía Financiera	20,35 €	24,35 €	19,64 %
Free Cash Flow	107.757 €	-520.977 €	-583,47 %
Ebitda	85.155 €	117.759 €	38,29 %
BAI	69.669 €	80.825 €	16,01 %
Resultado Ejercicio	50.540 €	60.619 €	19,94 %
Plazo Medio Cobro (días)	21 €	10 €	-54,58 %
Plazo Medio Pago (días)	101 €	1 €	-98,57 %

Endeudamiento: endeudamiento total sin empresas del grupo

Evolución Scoring axesor

Últimas 4 revisiones del scoring



Evolución	Fecha	Evento
⬇️ Negativa	01/07/24	Actualización de información relevante
⚖️ Neutra	13/06/24	Actualización de información relevante
⬇️ Negativa	20/02/24	Actualización de información relevante
⚖️ Neutra	03/08/23	Actualización de información relevante

Probabilidad de Impago

Probabilidad estimada de impagos para los próximos 12 meses: **18,21 % Máximo Riesgo**

Comparativa sectorial:

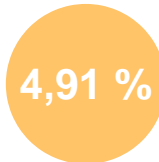
- CNAE: 6209 Otros servicios relacionados con las tecnologías de la información y la informática
- Tamaño: Microempresa
- Número de empresas con las que se realiza la comparativa: 2.243

Posición relativa respecto al sector: ⬇️ Negativa

Evolución de la empresa: ⬇️ Negativa



Probabilidad de impago
empresarial
¡Máximo!



Probabilidad de impago
media sectorial
¡Elevado!

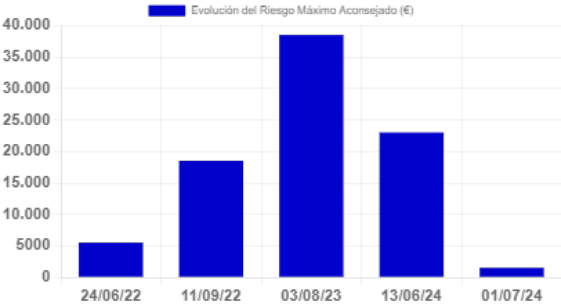
Datos más relevantes

La probabilidad de que la sociedad incumpla sus obligaciones de pago en los vencimientos establecidos, estimada por nuestros modelos de calificación, es de un 18,212%.

En caso de que el impago llegase a suceder, la severidad de la pérdida dependerá de factores como la prontitud en el inicio de gestiones de recobro, de la existencia de documentos ejecutivos que soporten el crédito o la existencia de garantías o bienes libres de cargas a nombre del deudor. Por lo tanto, no debe interpretarse la probabilidad de incumplimiento únicamente como la pérdida de la totalidad del importe adeudado.

Riesgo Máximo Aconsejado

Evolución del Riesgo Máximo Aconsejado



El Riesgo máximo aconsejado del último año es de 1.500 €.
La evolución es **negativa**.

Incidencias Judiciales				
Descripción	Número	Importe	Primera Referencia	Última Referencia
PROCEDIMIENTOS ANTE JUZGADOS DE LO MERCANTIL	0	0 €		
INCIDENCIAS CON LAS ADMINISTRACIONES PÚBLICAS	6	0 €	10/04/2019	17/03/2023
PROCEDIMIENTOS ANTE JUZGADOS DE LO CIVIL	0	0 €		
PROCEDIMIENTOS ANTE JUZGADOS DE LO SOCIAL	2	2.083 €	01/12/2020	30/01/2024
Detalle de Acuerdos de Refinanciación e Incidencias Judiciales y Administrativas				
Tipo	Fecha	Demandante	Fase Publicada	Importe
Incidencias con la Administración Local	17/03/2023	ADMINISTRACION LOCAL	NOTIFICACIÓN DE EJECUCIÓN	0 €
Incidencias con la Administración Local	29/06/2022	ADMINISTRACION LOCAL	NOTIFICACIÓN DE EJECUCIÓN	0 €
Incidencias con la Administración Local	12/02/2021	ADMINISTRACION LOCAL	NOTIFICACION REQU. DE BIENES	0 €
Incidencias con la Administración Local	18/08/2020	ADMINISTRACION LOCAL	NOTIFICACIÓN DE EJECUCIÓN	0 €
Incidencias con la Administración Local	08/01/2020	ADMINISTRACION LOCAL	NOTIFICACIÓN DE EJECUCIÓN	0 €
Incidencias con la Administración Local	10/04/2019	ADMINISTRACION LOCAL	NOTIFICACIÓN DE EJECUCIÓN	0 €
Procedimientos ante Juzgados de lo Social	30/01/2024	UN DEMANDANTE	NOTIFICACION DE SENTENCIA	0 €
Procedimientos ante Juzgados de lo Social	01/12/2020	MARCO GUIDA	NOTIFICACION DE SENTENCIA	2.083 €