

Informe de Solvencia

SHR AUTOMATION SOCIEDAD LIMITADA (B86000353)

15/01/2025

Fuente de datos: Experian® | Axesor

RedClaimer

REDCLAIMER LEGALTECH S.L.

Avda. Gran Capitán, 46, 1º, oficina 5
Córdoba/España
677304532

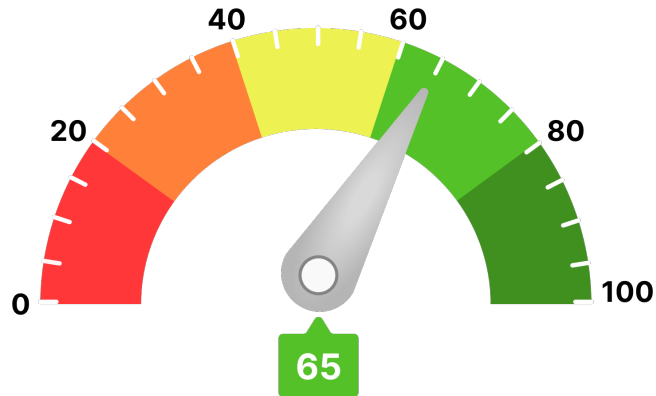
<https://redclaimer.es>

info@redclaimer.es

WhatsApp: 649036612

Resumen del Informe

VIABILIDAD DE COBRO



Para llegar a este valor, se han tenido en consideración parámetros como:

- Scoring de valoración de la compañía
- Comportamiento de pagos de la compañía
- Estimación de la probabilidad de que la empresa produzca impagos a proveedores
- Capacidad máxima de solvencia estimada y su comparativa sectorial
- Presentación anual de cuentas
- Otros relativos a la capacidad y conducta de pago de la deudora

Ha de indicarse que el análisis realizado se fundamenta y sustenta en los datos que el cliente ha entregado, así como los aportados por la compañía **AXESOR | MONITORIZA**, por lo que a este respecto **RedClaimer** se mantiene en la distancia sobre la veracidad o exactitud de los mismos, declinando cualquier responsabilidad derivada de la inexactitud, desactualización, error u omisión de los datos necesarios para redactar este informe.

Resumen de riesgo

Constitución: 14/07/2010
Estado: Activa con Impagos
Fecha de Última Publicación BORME: 10/08/2021

Acto de Última Publicación BORME: Nombramientos

CNAE: 3312

Descripción CNAE: Reparación de maquinaria

Tamaño: PEQUEÑA

Grupo Económico: SH ROBOTIC GROUP SOCIEDAD LIMITADA

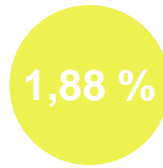
Tamaño UE: PYME (Pequeña)



Probabilidad de Impago



Probabilidad de impago empresarial
¡Moderado!



Probabilidad de impago media sectorial
¡Moderado!

Riesgo Máximo Aconsejado

Empresa

0 €

Capacidad Máxima de Solvencia

Empresa

33.000 €

Medio del sector y mismo tamaño

-

Resumen de Comportamiento en Pagos

AA.PP. y Entidades Financieras y Comerciales



Experian Bureau Empresarial (EBE)

EBE® Núm. impagos: **1** Importe: **786 €**

Acuerdos de Refinanciación e Incidencias Judiciales y Administrativas	Núm.	Importe
PROCEDIMIENTOS ANTE JUZGADOS DE LO MERCANTIL	0	0 €
INCIDENCIAS CON LAS ADMINISTRACIONES PÚBLICAS	2	0 €
PROCEDIMIENTOS ANTE JUZGADOS DE LO CIVIL	1	0 €
PROCEDIMIENTOS ANTE JUZGADOS DE LO SOCIAL	0	0 €

Información Financiera

	2020	2021	Var.2021-2020
Cifra de Negocios	1.950.253 €	2.384.050 €	22,24 %
Fondo de Maniobra	568.626 €	585.019 €	2,88 %
Endeudamiento	1.443.931,28 €	2.075.311,77 €	43,73 %
Autonomía Financiera	15,96 €	12,16 €	-23,84 %
Free Cash Flow	-494.558 €	-186.293 €	62,33 %
Ebitda	67.305 €	109.776 €	63,10 %
BAI	6.339 €	18.944 €	198,86 %
Resultado Ejercicio	1.493 €	11.665 €	681,35 %
Plazo Medio Cobro (días)	121 €	85 €	-29,86 %
Plazo Medio Pago (días)	95 €	120 €	26,92 %

Endeudamiento: endeudamiento total sin empresas del grupo

Evolución Scoring axesor

Últimas 4 revisiones del scoring

Evolución	Fecha	Evento
↑ Positiva	15/01/25	Actualización de información relevante
↑ Positiva	11/12/24	Actualización de información relevante
↑ Positiva	05/12/24	Actualización de información relevante
↓ Negativa	27/08/24	Revisión de la calificación por caducidad de información financiera

Probabilidad de Impago

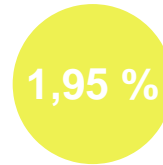
Probabilidad estimada de impagos para los próximos 12 meses: **1,95 % Moderado Riesgo**

Comparativa sectorial:

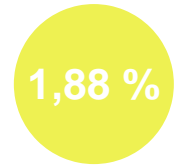
- CNAE: 3312 Reparación de maquinaria
- Tamaño: Desconocido
- Número de empresas con las que se realiza la comparativa: 1.986

Posición relativa respecto al sector: ↓ Negativa

Evolución de la empresa: ↑ Positiva



Probabilidad de impago
empresarial
¡Moderado!



Probabilidad de impago
media sectorial
¡Moderado!

Datos más relevantes

La probabilidad de que la sociedad incumpla sus obligaciones de pago en los vencimientos establecidos, estimada por nuestros modelos de calificación, es de un 1,953%.

En caso de que el impago llegase a suceder, la severidad de la pérdida dependerá de factores como la prontitud en el inicio de gestiones de recobro, de la existencia de documentos ejecutivos que soporten el crédito o la existencia de garantías o bienes libres de cargas a nombre del deudor. Por lo tanto, no debe interpretarse la probabilidad de incumplimiento únicamente como la pérdida de la totalidad del importe adeudado.

Riesgo Máximo Aconsejado

Evolución del Riesgo Máximo Aconsejado

El Riesgo máximo aconsejado del último año es de 0 €.
La evolución es **negativa**.

Comportamiento en Pagos

Impagos en EBE	Número	Importe	Primera Referencia	Última Referencia
Impagos registrados en EBE	1	786 €	30/05/2024	15/01/2025

Esta información ha sido obtenida a través de la consulta al fichero Experian Bureau Empresarial (EBE). Sólo puede ser utilizada para la finalidad de concesiones de crédito, seguimiento y control de los créditos. Esta información no se podrá incorporar a ninguna base de datos ni reutilizarla y no se podrá ceder o transmitir a terceros, copiar o reproducir.

Detalle EBE

Tipo de Acreedor	Producto	Importe de las operaciones	Situación	Nº de impagados	Importe impagados	Fecha primer impago	Fecha último impago
TELECOMUNICACIONES	Telecomunicaciones	0 €	180< días entre 1er vcto. impagado y fecha de situación		786 €	30/05/2024	30/05/2024

Incidencias Judiciales

Descripción	Número	Importe	Primera Referencia	Última Referencia
PROCEDIMIENTOS ANTE JUZGADOS DE LO MERCANTIL	0	0 €		
INCIDENCIAS CON LAS ADMINISTRACIONES PÚBLICAS	2	0 €	28/11/2023	07/05/2024
PROCEDIMIENTOS ANTE JUZGADOS DE LO CIVIL	1	0 €	02/12/2022	02/12/2022
PROCEDIMIENTOS ANTE JUZGADOS DE LO SOCIAL	0	0 €		

Detalle de Acuerdos de Refinanciación e Incidencias Judiciales y Administrativas

Tipo	Fecha	Demandante	Fase Publicada	Importe
Incidencias con la Administración Local	07/05/2024	ADMINISTRACION LOCAL	NOTIFICACION REQU. DE BIENES	0 €
Incidencias con la Administración Local	28/11/2023	ADMINISTRACION LOCAL	NOTIFICACIÓN DE EJECUCIÓN	0 €
Procedimientos por la Ley de Enjuiciamiento Civil 1/2000	02/12/2022	UN DEMANDANTE	SENTENCIA	0 €