

## **Informe de Solvencia**

### **SISTEMAS DE ALIMENTACION Y BOBINADOS ELECTRICOS ROS SL (B08488348)**

**17/01/2025**

Fuente de datos: Experian® | Axesor

**RedClaimer**

**REDCLAIMER LEGALTECH S.L.**

Avda. Gran Capitán, 46, 1º, oficina 5  
Córdoba/España

677304532

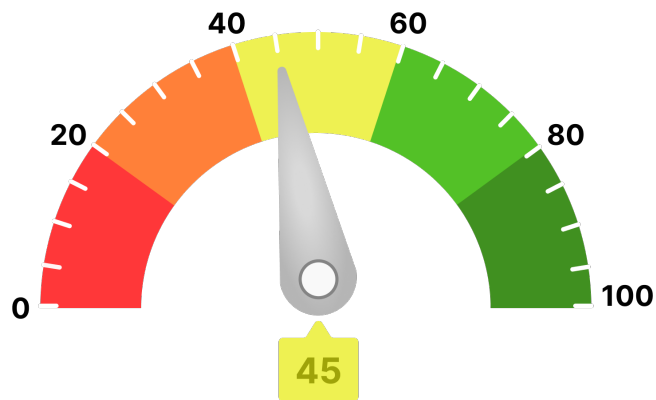
<https://redclaimer.es>

[info@redclaimer.es](mailto:info@redclaimer.es)

WhatsApp: 649036612

## Resumen del Informe

### VIABILIDAD DE COBRO



Para llegar a este valor, se han tenido en consideración parámetros como:

- Scoring de valoración de la compañía
- Comportamiento de pagos de la compañía
- Estimación de la probabilidad de que la empresa produzca impagos a proveedores
- Capacidad máxima de solvencia estimada y su comparativa sectorial
- Presentación anual de cuentas
- Otros relativos a la capacidad y conducta de pago de la deudora

Ha de indicarse que el análisis realizado se fundamenta y sustenta en los datos que el cliente ha entregado, así como los aportados por la compañía **AXESOR | MONITORIZA**, por lo que a este respecto **RedClaimer** se mantiene en la distancia sobre la veracidad o exactitud de los mismos, declinando cualquier responsabilidad derivada de la inexactitud, desactualización, error u omisión de los datos necesarios para redactar este informe.

### Resumen de riesgo

Constitución: 25/11/1977

Estado: Activa

Fecha de Última Publicación BORME:  
10/10/2017

Acto de Última Publicación BORME: Cambio de  
Domicilio Social

CNAE: 2711

Descripción CNAE: Fabricación de motores,  
generadores y transformadores eléctricos

Tamaño: Pequeña

Tamaño UE: PYME (Pequeña)

Scoring

3/10



Riesgo Elevado

### Resumen de Comportamiento en Pagos

AA.PP. y Entidades Financieras y Comerciales



Deficiente

Experian Bureau Empresarial (EBE)

EBE®

Núm. impagos:  
2

Importe:  
45.850 €

### Probabilidad de Impago

9,40 %

Probabilidad de impago  
empresarial  
**¡Elevado!**

1,56 %

Probabilidad de impago  
media sectorial  
**¡Moderado!**

### Riesgo Máximo Aconsejado

Empresa

16.000 €

### Capacidad Máxima de Solvencia

Empresa

44.000 €

Medio del sector y mismo tamaño

392.245 €

Acuerdos de Refinanciación e Incidencias Judiciales y Administrativas	Núm.	Importe
PROCEDIMIENTOS ANTE JUZGADOS DE LO MERCANTIL	0	0 €
INCIDENCIAS CON LAS ADMINISTRACIONES PÚBLICAS	0	0 €
PROCEDIMIENTOS ANTE JUZGADOS DE LO CIVIL	0	0 €
PROCEDIMIENTOS ANTE JUZGADOS DE LO SOCIAL	0	0 €

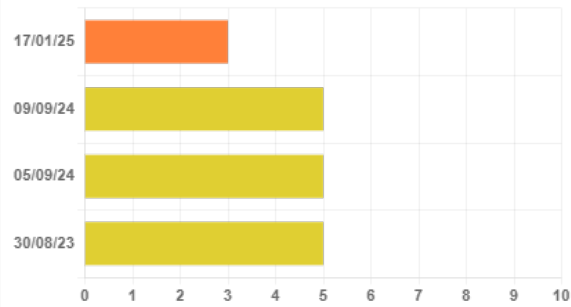
### Información Financiera

	2022	2023	Var.2023-2022
Cifra de Negocios	1.394.784 €	1.420.973 €	1,88 %
Fondo de Maniobra	331.344 €	305.318 €	-7,85 %
Endeudamiento	548.310,51 €	464.388,46 €	-15,31 %
Autonomía Financiera	40,56 €	44,50 €	9,70 %
Free Cash Flow	-44.057 €	77.437 €	275,76 %
Ebitda	52.600 €	50.677 €	-3,66 %
BAI	5.736 €	6.911 €	20,49 %
Resultado Ejercicio	3.163 €	5.183 €	63,88 %
Plazo Medio Cobro (días)	35 €	7 €	-81,46 %
Plazo Medio Pago (días)	149 €	113 €	-24,03 %

Endeudamiento: endeudamiento total sin empresas del grupo

### Evolución Scoring axesor

#### Últimas 4 revisiones del scoring



Evolución	Fecha	Evento
⬇️ Negativa	17/01/25	Actualización de información relevante
⚖️ Neutra	09/09/24	Actualización de información relevante
⚖️ Neutra	05/09/24	Actualización de información relevante
⚖️ Neutra	30/08/23	Actualización de información relevante

### Probabilidad de Impago

Probabilidad estimada de impagos para los próximos 12 meses: **9,40 % Elevado Riesgo**

#### Comparativa sectorial:

- CNAE: 2711 Fabricación de motores, generadores y transformadores eléctricos
- Tamaño: Pequeña
- Número de empresas con las que se realiza la comparativa: 49

Posición relativa respecto al sector: ⬇️ Negativa

Evolución de la empresa: ⬇️ Negativa

**9,40 %**

Probabilidad de impago  
empresarial  
**¡Elevado!**

**1,56 %**

Probabilidad de impago  
media sectorial  
**¡Moderado!**

#### Datos más relevantes

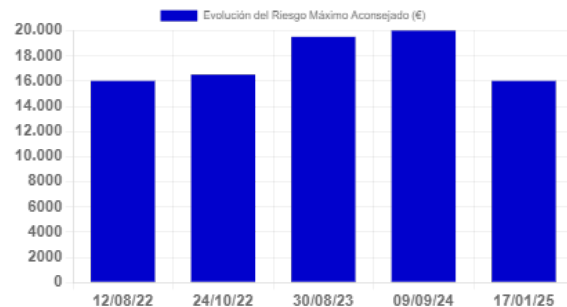
La probabilidad de que la sociedad incumpla sus obligaciones de pago en los vencimientos establecidos, estimada por nuestros modelos de calificación, es de un 9,400%.

En caso de que el impago llegase a suceder, la severidad de la pérdida dependerá de factores como la prontitud en el inicio de gestiones de recobro, de la existencia de documentos ejecutivos que soporten el crédito o la existencia de garantías o bienes libres de cargas a nombre del deudor. Por lo tanto, no debe interpretarse la probabilidad de incumplimiento únicamente como la pérdida de la totalidad del importe adeudado.

### Riesgo Máximo Aconsejado

#### Evolución del Riesgo Máximo Aconsejado

El Riesgo máximo aconsejado del último año es de 16.000 €.  
La evolución es **negativa**.



Comportamiento en Pagos				
Impagos en EBE	Número	Importe	Primera Referencia	Última Referencia
Impagos registrados en EBE	2	45.850 €	24/08/2023	17/01/2025

Esta información ha sido obtenida a través de la consulta al fichero Experian Bureau Empresarial (EBE). Sólo puede ser utilizada para la finalidad de concesiones de crédito, seguimiento y control de los créditos. Esta información no se podrá incorporar a ninguna base de datos ni reutilizarla y no se podrá ceder o transmitir a terceros, copiar o reproducir.

Detalle EBE							
Tipo de Acreedor	Producto	Importe de las operaciones	Situación	Nº de impagos	Importe impagos	Fecha primer impago	Fecha último impago
ASEGURADORAS CREDITO Y CAUCION	Póliza de crédito, descuento comercial	0 €	Fallido	8	27.241 €	24/08/2023	25/10/2023
ASEGURADORAS CREDITO Y CAUCION	Póliza de crédito, descuento comercial	0 €	180< días entre 1er vcto. impagado y fecha de situación		18.608 €	22/11/2023	26/01/2024

Incidencias Judiciales				
Descripción	Número	Importe	Primera Referencia	Última Referencia
PROCEDIMIENTOS ANTE JUZGADOS DE LO MERCANTIL	0		0 €	
INCIDENCIAS CON LAS ADMINISTRACIONES PÚBLICAS	0		0 €	
PROCEDIMIENTOS ANTE JUZGADOS DE LO CIVIL	0		0 €	
PROCEDIMIENTOS ANTE JUZGADOS DE LO SOCIAL	0		0 €	