

Informe de Solvencia

BALLI COLLECTIVE SOCIEDAD LIMITADA (B42775650)

21/01/2025

Fuente de datos: Experian® | Axesor

RedClaimer

REDCLAIMER LEGALTECH S.L.

Avda. Gran Capitán, 46, 1º, oficina 5
Córdoba/España
677304532

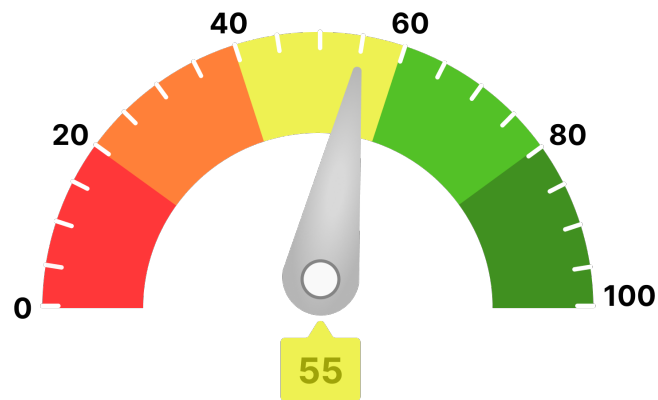
<https://redclaimer.es>

info@redclaimer.es

WhatsApp: 649036612

Resumen del Informe

VIABILIDAD DE COBRO



Para llegar a este valor, se han tenido en consideración parámetros como:

- Scoring de valoración de la compañía
- Comportamiento de pagos de la compañía
- Estimación de la probabilidad de que la empresa produzca impagos a proveedores
- Capacidad máxima de solvencia estimada y su comparativa sectorial
- Presentación anual de cuentas
- Otros relativos a la capacidad y conducta de pago de la deudora

Ha de indicarse que el análisis realizado se fundamenta y sustenta en los datos que el cliente ha entregado, así como los aportados por la compañía **AXESOR | MONITORIZA**, por lo que a este respecto **RedClaimer** se mantiene en la distancia sobre la veracidad o exactitud de los mismos, declinando cualquier responsabilidad derivada de la inexactitud, desactualización, error u omisión de los datos necesarios para redactar este informe.

Resumen de riesgo

Constitución: 21/01/2021

Estado: Activa

Fecha de Última Publicación BORME:
18/05/2023

Acto de Última Publicación BORME: Cambio de Domicilio Social

CNAE: 7410

Descripción CNAE: Actividades de diseño especializado

Capital Social: 3.000 €

Tamaño: Microempresa

Tamaño UE: Microempresa

Scoring

3/10



Riesgo Elevado

Probabilidad de Impago

8,43 %

Probabilidad de impago
empresarial
¡Elevado!

5,08 %

Probabilidad de impago
media sectorial
¡Elevado!

Riesgo Máximo Aconsejado

Empresa

8.000 €

Capacidad Máxima de Solvencia

Empresa

13.000 €

Medio del sector y mismo tamaño

25.730 €

Resumen de Comportamiento en Pagos

AA.PP. y Entidades Financieras y Comerciales



Bueno

Experian Bureau Empresarial (EBE)

EBE®

Núm. impagos:

0

Importe:

0 €

Acuerdos de Refinanciación e Incidencias Judiciales y Administrativas	Núm.	Importe
PROCEDIMIENTOS ANTE JUZGADOS DE LO MERCANTIL	0	0 €
INCIDENCIAS CON LAS ADMINISTRACIONES PÚBLICAS	0	0 €
PROCEDIMIENTOS ANTE JUZGADOS DE LO CIVIL	0	0 €
PROCEDIMIENTOS ANTE JUZGADOS DE LO SOCIAL	0	0 €

Información Financiera

	2022	2023	Var.2023-2022
Cifra de Negocios	1.456.614 €	967.207 €	-33,60 %
Fondo de Maniobra	232.661 €	105.349 €	-54,72 %
Endeudamiento	232.796,52 €	198.848,97 €	-14,58 %
Autonomía Financiera	44,74 €	33,96 €	-24,09 %
Free Cash Flow	-176.127 €	-42.300 €	75,98 %
Ebitda	30.992 €	-108.549 €	-450,25 %
BAI	28.643 €	-115.251 €	-502,37 %
Resultado Ejercicio	21.482 €	-86.809 €	-504,10 %
Plazo Medio Cobro (días)	30 €	22 €	-26,04 %
Plazo Medio Pago (días)	52 €	56 €	7,41 %

Endeudamiento: endeudamiento total sin empresas del grupo

Evolución Scoring axesor

Últimas 4 revisiones del scoring

Evolución	Fecha	Evento
⬇️ Negativa	17/10/24	Actualización de información relevante
⚖️ Neutra	16/01/24	Actualización de información relevante
⚖️ Neutra	18/08/23	Actualización de información relevante
⬇️ Negativa	03/10/22	Actualización de información relevante

Probabilidad de Impago

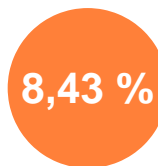
Probabilidad estimada de impagos para los próximos 12 meses: **8,43 % Elevado Riesgo**

Comparativa sectorial:

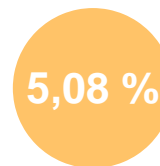
- CNAE: 7410 Actividades de diseño especializado
- Tamaño: Microempresa
- Número de empresas con las que se realiza la comparativa: 633

Posición relativa respecto al sector: ⬇️ Negativa

Evolución de la empresa: ⬇️ Negativa



Probabilidad de impago
empresarial
¡Elevado!



Probabilidad de impago
media sectorial
¡Elevado!

Datos más relevantes

La probabilidad de que la sociedad incumpla sus obligaciones de pago en los vencimientos establecidos, estimada por nuestros modelos de calificación, es de un 8,430%.

En caso de que el impago llegase a suceder, la severidad de la pérdida dependerá de factores como la prontitud en el inicio de gestiones de recobro, de la existencia de documentos ejecutivos que soporten el crédito o la existencia de garantías o bienes libres de cargas a nombre del deudor. Por lo tanto, no debe interpretarse la probabilidad de incumplimiento únicamente como la pérdida de la totalidad del importe adeudado.

Riesgo Máximo Aconsejado

Evolución del Riesgo Máximo Aconsejado

El Riesgo máximo aconsejado del último año es de 8.000 €.
La evolución es **negativa**.

Incidencias Judiciales

Descripción	Número	Importe	Primera Referencia	Última Referencia
PROCEDIMIENTOS ANTE JUZGADOS DE LO MERCANTIL	0	0 €		
INCIDENCIAS CON LAS ADMINISTRACIONES PÚBLICAS	0	0 €		
PROCEDIMIENTOS ANTE JUZGADOS DE LO CIVIL	0	0 €		
PROCEDIMIENTOS ANTE JUZGADOS DE LO SOCIAL	0	0 €		