

Informe de Solvencia

MIELES ANTA SL (B15351620)

27/01/2025

Fuente de datos: Experian® | Axesor

RedClaimer

REDCLAIMER LEGALTECH S.L.

Avda. Gran Capitán, 46, 1º, oficina 5
Córdoba/España
677304532

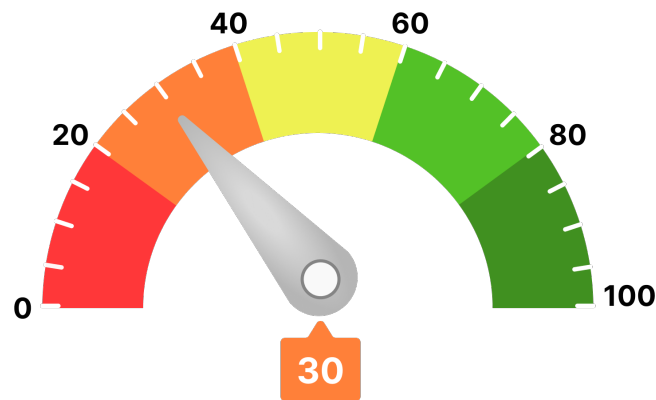
<https://redclaimer.es>

info@redclaimer.es

WhatsApp: 649036612

Resumen del Informe

VIABILIDAD DE COBRO



Para llegar a este valor, se han tenido en consideración parámetros como:

- Scoring de valoración de la compañía
- Comportamiento de pagos de la compañía
- Estimación de la probabilidad de que la empresa produzca impagos a proveedores
- Capacidad máxima de solvencia estimada y su comparativa sectorial
- Presentación anual de cuentas
- Otros relativos a la capacidad y conducta de pago de la deudora

Ha de indicarse que el análisis realizado se fundamenta y sustenta en los datos que el cliente ha entregado, así como los aportados por la compañía **AXESOR | MONITORIZA**, por lo que a este respecto **RedClaimer** se mantiene en la distancia sobre la veracidad o exactitud de los mismos, declinando cualquier responsabilidad derivada de la inexactitud, desactualización, error u omisión de los datos necesarios para redactar este informe.

Resumen de riesgo

Constitución: 02/12/1991

Estado: Activa con Impagos

Fecha de Última Publicación BORME:
11/03/2020

Acto de Última Publicación BORME:
Nombramientos

CNAE: 0149

Descripción CNAE: Otras explotaciones de ganado

Tamaño: Pequeña

Scoring

2/10

Riesgo Máximo

Probabilidad de Impago

18,96 %

Probabilidad de impago
empresarial
¡Máximo!

1,98 %

Probabilidad de impago
media sectorial
¡Moderado!

Riesgo Máximo Aconsejado

Empresa

19.000 €

Capacidad Máxima de Solvencia

Empresa

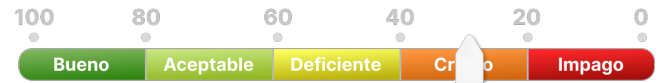
15.000 €

Medio del sector y mismo tamaño

265.018 €

Resumen de Comportamiento en Pagos

AA.PP. y Entidades Financieras y Comerciales



Crítico

Experian Bureau Empresarial (EBE)

EBE®

Núm. impagos:
3

Importe:
413.418 €

Acuerdos de Refinanciación e Incidencias Judiciales y Administrativas	Núm.	Importe
PROCEDIMIENTOS ANTE JUZGADOS DE LO MERCANTIL	0	0 €
INCIDENCIAS CON LAS ADMINISTRACIONES PÚBLICAS	0	0 €
PROCEDIMIENTOS ANTE JUZGADOS DE LO CIVIL	0	0 €
PROCEDIMIENTOS ANTE JUZGADOS DE LO SOCIAL	1	0 €

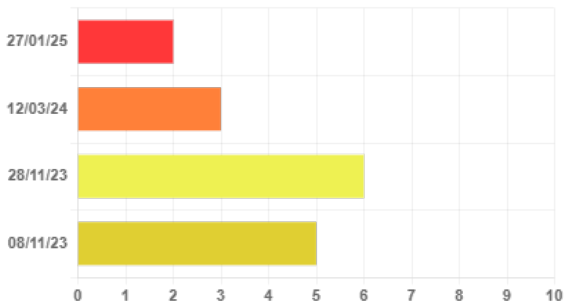
Información Financiera

	2021	2022	Var.2022-2021
Cifra de Negocios	2.450.691 €	2.801.097 €	14,30 %
Fondo de Maniobra	638.520 €	505.519 €	-20,83 %
Endeudamiento	2.847.739,70 €	2.548.264,94 €	-10,52 %
Autonomía Financiera	33,67 €	37,45 €	11,23 %
Free Cash Flow	-453.719 €	508.085 €	211,98 %
Ebitda	457.121 €	519.746 €	13,70 %
BAI	152.280 €	202.251 €	32,82 %
Resultado Ejercicio	114.210 €	151.688 €	32,82 %
Plazo Medio Cobro (días)	158 €	131 €	-16,88 %
Plazo Medio Pago (días)	98 €	79 €	-19,80 %

Endeudamiento: endeudamiento total sin empresas del grupo

Evolución Scoring axesor

Últimas 4 revisiones del scoring



↓ Negativa	27/01/25	Actualización de información relevante
↓ Negativa	12/03/24	Revisión de la calificación por actualización de información referente al comportamiento en pagos
↑ Positiva	28/11/23	Actualización de información relevante
= Neutra	08/11/23	Actualización de información relevante

Probabilidad de Impago

Probabilidad estimada de impagos para los próximos 12 meses: **18,96 % Máximo Riesgo**

Comparativa sectorial:

- CNAE: 0149 Otras explotaciones de ganado
- Tamaño: Pequeña
- Número de empresas con las que se realiza la comparativa: 55

Posición relativa respecto al sector: ↓ Negativa

Evolución de la empresa: ↓ Negativa



Probabilidad de impago
empresarial
¡Máximo!



Probabilidad de impago
media sectorial
¡Moderado!

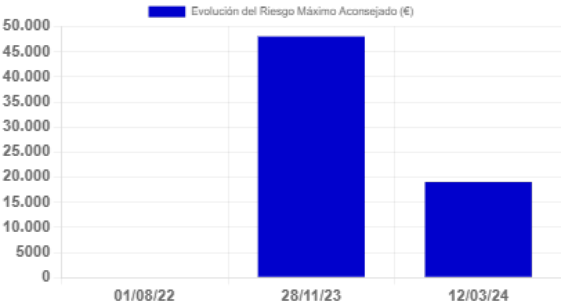
Datos más relevantes

La probabilidad de que la sociedad incumpla sus obligaciones de pago en los vencimientos establecidos, estimada por nuestros modelos de calificación, es de un 18,957%.

En caso de que el impago llegase a suceder, la severidad de la pérdida dependerá de factores como la prontitud en el inicio de gestiones de recobro, de la existencia de documentos ejecutivos que soporten el crédito o la existencia de garantías o bienes libres de cargas a nombre del deudor. Por lo tanto, no debe interpretarse la probabilidad de incumplimiento únicamente como la pérdida de la totalidad del importe adeudado.

Riesgo Máximo Aconsejado

Evolución del Riesgo Máximo Aconsejado



El Riesgo máximo aconsejado del último año es de 19.000 €.
La evolución es **negativa**.

Comportamiento en Pagos				
Impagos en EBE	Número	Importe	Primera Referencia	Última Referencia
Impagos registrados en EBE	3	413.418 €	02/10/2023	27/01/2025

Esta información ha sido obtenida a través de la consulta al fichero Experian Bureau Empresarial (EBE). Sólo puede ser utilizada para la finalidad de concesiones de crédito, seguimiento y control de los créditos. Esta información no se podrá incorporar a ninguna base de datos ni reutilizarla y no se podrá ceder o transmitir a terceros, copiar o reproducir.

Detalle EBE							
Tipo de Acreedor	Producto	Importe de las operaciones	Situación	Nº de impagados	Importe impagados	Fecha primer impago	Fecha último impago
Bancos	Póliza de crédito, descuento comercial	0 €	Prejudicial	1	292.473 €	02/10/2023	02/10/2023
Bancos	Préstamo hipotecario, préstamo personal	1.300.000 €	Prejudicial	9	70.757 €	01/05/2024	01/01/2025
Bancos	Préstamo hipotecario, préstamo personal	1.120.000 €	Prejudicial	7	50.188 €	01/07/2024	01/01/2025

Incidencias Judiciales				
Descripción	Número	Importe	Primera Referencia	Última Referencia
PROCEDIMIENTOS ANTE JUZGADOS DE LO MERCANTIL	0	0 €		
INCIDENCIAS CON LAS ADMINISTRACIONES PÚBLICAS	0	0 €		
PROCEDIMIENTOS ANTE JUZGADOS DE LO CIVIL	0	0 €		
PROCEDIMIENTOS ANTE JUZGADOS DE LO SOCIAL	1	0 €	08/11/2024	08/11/2024
Detalle de Acuerdos de Refinanciación e Incidencias Judiciales y Administrativas				
Tipo	Fecha	Demandante	Fase Publicada	Importe
Procedimientos ante Juzgados de lo Social	08/11/2024	UN DEMANDANTE	CITACION	0 €