

## Informe de Solvencia

### CENTRO DE EXPLOTACIONES E INVESTIGACIONES AGRONOMICAS SL (B79457800)

06/02/2025

Fuente de datos: Experian® | Axesor

**Red**Claimer

**REDCLAIMER LEGALTECH S.L.**

Avda. Gran Capitán, 46, 1º, oficina 5  
Córdoba/España

677304532

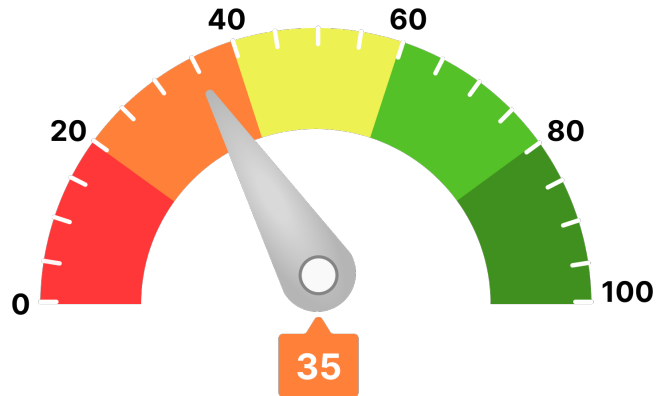
<https://redclaimer.es>

[info@redclaimer.es](mailto:info@redclaimer.es)

WhatsApp: 649036612

Resumen del Informe

## VIABILIDAD DE COBRO



Para llegar a este valor, se han tenido en consideración parámetros como:

- Scoring de valoración de la compañía
- Comportamiento de pagos de la compañía
- Estimación de la probabilidad de que la empresa produzca impagos a proveedores
- Capacidad máxima de solvencia estimada y su comparativa sectorial
- Presentación anual de cuentas
- Otros relativos a la capacidad y conducta de pago de la deudora

Ha de indicarse que el análisis realizado se fundamenta y sustenta en los datos que el cliente ha entregado, así como los aportados por la compañía **AXESOR | MONITORIZA**, por lo que a este respecto **RedClaimer** se mantiene en la distancia sobre la veracidad o exactitud de los mismos, declinando cualquier responsabilidad derivada de la inexactitud, desactualización, error u omisión de los datos necesarios para redactar este informe.

Resumen de riesgo

Constitución: 01/06/1990

Estado: Activa

Fecha de Última Publicación BORME:  
27/02/2017

Acto de Última Publicación BORME:  
Nombramientos

CNAE: 0126

Descripción CNAE: Cultivo de frutos oleaginosos

Tamaño: Microempresa

Tamaño UE: Microempresa

Scoring

2/10

Riesgo Máximo

Resumen de Comportamiento en Pagos

AA.PP. y Entidades Financieras y Comerciales



Experian Bureau Empresarial (EBE)

EBE® Núm. impagos: 0 Importe: 0 €

Acuerdos de Refinanciación e Incidencias Judiciales y Administrativas	Núm.	Importe
PROCEDIMIENTOS ANTE JUZGADOS DE LO MERCANTIL	0	0 €
INCIDENCIAS CON LAS ADMINISTRACIONES PÚBLICAS	0	0 €
PROCEDIMIENTOS ANTE JUZGADOS DE LO CIVIL	0	0 €
PROCEDIMIENTOS ANTE JUZGADOS DE LO SOCIAL	0	0 €

Probabilidad de Impago

18,96 %

Probabilidad de impago  
empresarial  
¡Máximo!

3,23 %

Probabilidad de impago  
media sectorial  
¡Moderado!

Riesgo Máximo Aconsejado

Empresa

0 €

Capacidad Máxima de Solvencia

Empresa

0 €

Medio del sector y mismo tamaño

20.518 €

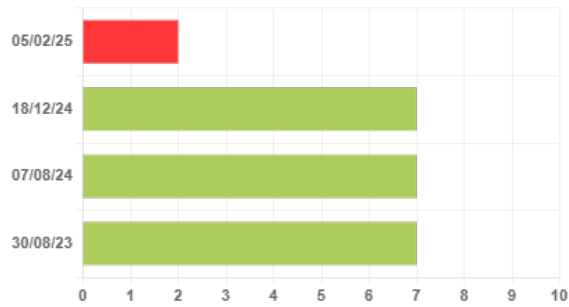
Información Financiera

	2022	2023	Var.2023-2022
Cifra de Negocios	57.366 €	45.888 €	-20,01 %
Fondo de Maniobra	9.399 €	1.409 €	-85,01 %
Endeudamiento	0 €	0 €	0 %
Autonomía Financiera	-490,88 €	-1.394,54 €	-184,09 %
Free Cash Flow	-33.621 €	-41.121 €	-22,31 %
Ebitda	-33.621 €	-41.121 €	-22,31 %
BAI	-42.667 €	-50.167 €	-17,58 %
Resultado Ejercicio	-42.667 €	-50.167 €	-17,58 %

Endeudamiento: endeudamiento total sin empresas del grupo

### Evolución Scoring axesor

#### Últimas 4 revisiones del scoring



Evolución	Fecha	Evento
⬇️ Negativa	05/02/25	Actualización de información relevante
⚖️ Neutra	18/12/24	Actualización de información relevante
⚖️ Neutra	07/08/24	Actualización de información relevante
⚖️ Neutra	30/08/23	Actualización de información relevante

### Probabilidad de Impago

Probabilidad estimada de impagos para los próximos 12 meses: **18,96 % Máximo Riesgo**

#### Comparativa sectorial:

- CNAE: 0126 Cultivo de frutos oleaginosos
- Tamaño: Microempresa
- Número de empresas con las que se realiza la comparativa: 437

Posición relativa respecto al sector: ⬇️ Negativa

Evolución de la empresa: ⬇️ Negativa

18,96 %

Probabilidad de impago  
empresarial  
**¡Máximo!**

3,23 %

Probabilidad de impago  
media sectorial  
**¡Moderado!**

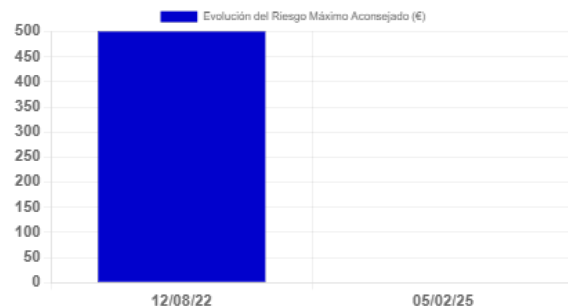
#### Datos más relevantes

La probabilidad de que la sociedad incumpla sus obligaciones de pago en los vencimientos establecidos, estimada por nuestros modelos de calificación, es de un 18,957%.

En caso de que el impago llegase a suceder, la severidad de la pérdida dependerá de factores como la prontitud en el inicio de gestiones de recobro, de la existencia de documentos ejecutivos que soporten el crédito o la existencia de garantías o bienes libres de cargas a nombre del deudor. Por lo tanto, no debe interpretarse la probabilidad de incumplimiento únicamente como la pérdida de la totalidad del importe adeudado.

### Riesgo Máximo Aconsejado

#### Evolución del Riesgo Máximo Aconsejado



El Riesgo máximo aconsejado del último año es de 0 €.  
La evolución es **negativa**.

Incidencias Judiciales				
Descripción	Número	Importe	Primera Referencia	Última Referencia
PROCEDIMIENTOS ANTE JUZGADOS DE LO MERCANTIL	0		0 €	
INCIDENCIAS CON LAS ADMINISTRACIONES PÚBLICAS	0		0 €	
PROCEDIMIENTOS ANTE JUZGADOS DE LO CIVIL	0		0 €	
PROCEDIMIENTOS ANTE JUZGADOS DE LO SOCIAL	0		0 €	