

Informe de Solvencia

PONCE FACHADAS ARQUITECTONICAS SL (B21483698)

07/02/2025

Fuente de datos: Experian® | Axesor

RedClaimer

REDCLAIMER LEGALTECH S.L.

Avda. Gran Capitán, 46, 1º, oficina 5
Córdoba/España
677304532

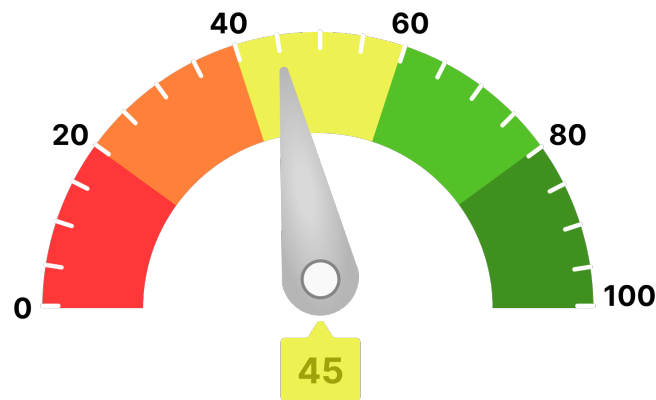
<https://redclaimer.es>

info@redclaimer.es

WhatsApp: 649036612

Resumen del Informe

VIABILIDAD DE COBRO



Para llegar a este valor, se han tenido en consideración parámetros como:

- Scoring de valoración de la compañía
- Comportamiento de pagos de la compañía
- Estimación de la probabilidad de que la empresa produzca impagos a proveedores
- Capacidad máxima de solvencia estimada y su comparativa sectorial
- Presentación anual de cuentas
- Otros relativos a la capacidad y conducta de pago de la deudora

Ha de indicarse que el análisis realizado se fundamenta y sustenta en los datos que el cliente ha entregado, así como los aportados por la compañía **AXESOR | MONITORIZA**, por lo que a este respecto **RedClaimer** se mantiene en la distancia sobre la veracidad o exactitud de los mismos, declinando cualquier responsabilidad derivada de la inexactitud, desactualización, error u omisión de los datos necesarios para redactar este informe.

Resumen de riesgo

Constitución: 16/02/2010

Estado: Activa

Fecha de Última Publicación BORME:
20/04/2021

Acto de Última Publicación BORME:
Modificaciones estatutarias

CNAE: 2512

Descripción CNAE: Fabricación de carpintería
metálica

Código LEI: 9598005958FA42964J32

Tamaño: PEQUEÑA

Tamaño UE: PYME (Pequeña)

Scoring

3/10



Riesgo Elevado

Probabilidad de Impago

9,40 %

Probabilidad de impago
empresarial
¡Elevado!

2,28 %

Probabilidad de impago
media sectorial
¡Moderado!

Riesgo Máximo Aconsejado

Empresa

0 €

Capacidad Máxima de Solvencia

Empresa

20.000 €

Medio del sector y mismo tamaño

-

Resumen de Comportamiento en Pagos

AA.PP. y Entidades Financieras y Comerciales



Deficiente

Experian Bureau Empresarial (EBE)

EBE®

Núm. impagos:
3

Importe:
161.980 €

Acuerdos de Refinanciación e Incidencias Judiciales y Administrativas	Núm.	Importe
PROCEDIMIENTOS ANTE JUZGADOS DE LO MERCANTIL	0	0 €
INCIDENCIAS CON LAS ADMINISTRACIONES PÚBLICAS	0	0 €
PROCEDIMIENTOS ANTE JUZGADOS DE LO CIVIL	0	0 €
PROCEDIMIENTOS ANTE JUZGADOS DE LO SOCIAL	0	0 €

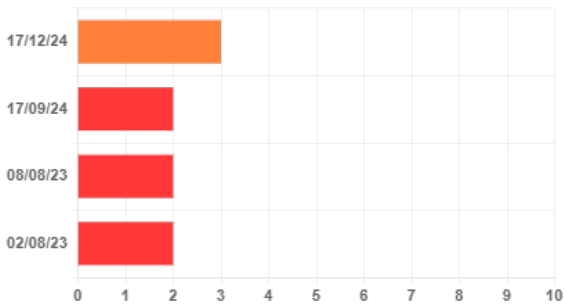
Información Financiera

	2020	2021	Var.2021-2020
Cifra de Negocios	950.925 €	1.627.929 €	71,19 %
Fondo de Maniobra	247.924 €	61.312 €	-75,27 %
Endeudamiento	500.087,04 €	739.981,89 €	47,97 %
Autonomía Financiera	27,83 €	23,31 €	-16,23 %
Free Cash Flow	102.198 €	99.143 €	-2,99 %
Ebitda	77.783 €	99.145 €	27,46 %
BAI	36.114 €	45.053 €	24,75 %
Resultado Ejercicio	26.589 €	32.115 €	20,79 %
Plazo Medio Cobro (días)	87 €	55 €	-36,28 %
Plazo Medio Pago (días)	84 €	118 €	39,78 %

Endeudamiento: endeudamiento total sin empresas del grupo

Evolución Scoring axesor

Últimas 4 revisiones del scoring



Evolución	Fecha	Evento
Positiva	17/12/24	Actualización de información relevante
Neutra	17/09/24	Revisión de la calificación por caducidad de información financiera
Neutra	08/08/23	Actualización de información relevante
Neutra	02/08/23	Actualización de información relevante

Probabilidad de Impago

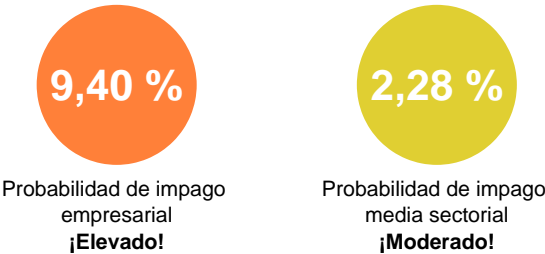
Probabilidad estimada de impagos para los próximos 12 meses: **9,40 % Elevado Riesgo**

Comparativa sectorial:

- CNAE: 2512 Fabricación de carpintería metálica
- Tamaño: Desconocido
- Número de empresas con las que se realiza la comparativa: 3.767

Posición relativa respecto al sector: Negativa

Evolución de la empresa: Positiva



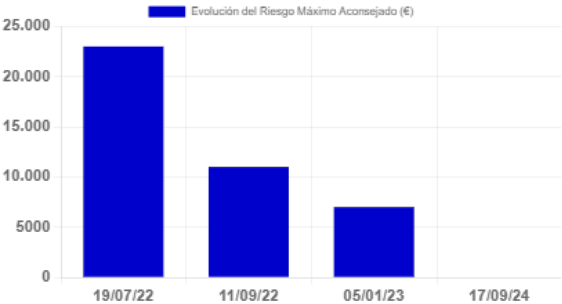
Datos más relevantes

La probabilidad de que la sociedad incumpla sus obligaciones de pago en los vencimientos establecidos, estimada por nuestros modelos de calificación, es de un 9,400%.

En caso de que el impago llegase a suceder, la severidad de la pérdida dependerá de factores como la prontitud en el inicio de gestiones de recobro, de la existencia de documentos ejecutivos que soporten el crédito o la existencia de garantías o bienes libres de cargas a nombre del deudor. Por lo tanto, no debe interpretarse la probabilidad de incumplimiento únicamente como la pérdida de la totalidad del importe adeudado.

Riesgo Máximo Aconsejado

Evolución del Riesgo Máximo Aconsejado



El Riesgo máximo aconsejado del último año es de 0 €.
La evolución es **negativa**.

Comportamiento en Pagos				
Impagos en EBE	Número	Importe	Primera Referencia	Última Referencia
Impagos registrados en EBE	3	161.980 €	06/05/2022	07/02/2025

Esta información ha sido obtenida a través de la consulta al fichero Experian Bureau Empresarial (EBE). Sólo puede ser utilizada para la finalidad de concesiones de crédito, seguimiento y control de los créditos. Esta información no se podrá incorporar a ninguna base de datos ni reutilizarla y no se podrá ceder o transmitir a terceros, copiar o reproducir.

Detalle EBE							
Tipo de Acreedor	Producto	Importe de las operaciones	Situación	Nº de impagados	Importe impagados	Fecha primer impago	Fecha último impago
ASEGURADORAS CREDITO Y CAUCION	Póliza de crédito, descuento comercial	0 €	Fallido	9	126.009 €	15/07/2022	30/01/2023
ASEGURADORAS CREDITO Y CAUCION	Póliza de crédito, descuento comercial	0 €	180< días entre 1er vcto. impagado y fecha de situación		30.357 €	06/05/2022	27/07/2022
Bancos	Préstamo hipotecario, préstamo personal	0 €	120<días entre 1er vto. impagado y fecha de situación< 150	1	5.614 €	01/09/2024	01/09/2024

Incidencias Judiciales

Descripción	Número	Importe	Primera Referencia	Última Referencia
PROCEDIMIENTOS ANTE JUZGADOS DE LO MERCANTIL	0	0 €		
INCIDENCIAS CON LAS ADMINISTRACIONES PÚBLICAS	0	0 €		
PROCEDIMIENTOS ANTE JUZGADOS DE LO CIVIL	0	0 €		
PROCEDIMIENTOS ANTE JUZGADOS DE LO SOCIAL	0	0 €		