

Informe de Solvencia

ECOUTER GROUP SL (B42827162)

07/02/2025

Fuente de datos: Experian® | Axesor

RedClaimer

REDCLAIMER LEGALTECH S.L.

Avda. Gran Capitán, 46, 1º, oficina 5
Córdoba/España
677304532

<https://redclaimer.es>

info@redclaimer.es

WhatsApp: 649036612

Resumen del Informe

VIABILIDAD DE COBRO



Para llegar a este valor, se han tenido en consideración parámetros como:

- Scoring de valoración de la compañía
- Comportamiento de pagos de la compañía
- Estimación de la probabilidad de que la empresa produzca impagos a proveedores
- Capacidad máxima de solvencia estimada y su comparativa sectorial
- Presentación anual de cuentas
- Otros relativos a la capacidad y conducta de pago de la deudora

Ha de indicarse que el análisis realizado se fundamenta y sustenta en los datos que el cliente ha entregado, así como los aportados por la compañía **AXESOR | MONITORIZA**, por lo que a este respecto **RedClaimer** se mantiene en la distancia sobre la veracidad o exactitud de los mismos, declinando cualquier responsabilidad derivada de la inexactitud, desactualización, error u omisión de los datos necesarios para redactar este informe.

Resumen de riesgo

Constitución: 02/02/2021

Estado: Activa

Fecha de Última Publicación BORME:
01/03/2021

Acto de Última Publicación BORME:
Nombramientos

CNAE: 4774

Descripción CNAE: Comercio al por menor de
artículos médicos y ortopédicos en
establecimientos especializados

Tamaño: Microempresa

Tamaño UE: Microempresa



Probabilidad de Impago

2,67 %

Probabilidad de impago
empresarial
¡Moderado!

3,03 %

Probabilidad de impago
media sectorial
¡Moderado!

Riesgo Máximo Aconsejado

Empresa

500 €

Capacidad Máxima de Solvencia

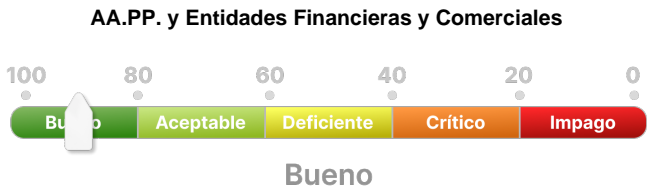
Empresa

5.000 €

Medio del sector y mismo tamaño

35.474 €

Resumen de Comportamiento en Pagos



Experian Bureau Empresarial (EBE)

EBE®

Núm. impagos:
0

Importe:
0 €

Acuerdos de Refinanciación e Incidencias Judiciales y Administrativas	Núm.	Importe
PROCEDIMIENTOS ANTE JUZGADOS DE LO MERCANTIL	0	0 €
INCIDENCIAS CON LAS ADMINISTRACIONES PÚBLICAS	2	685 €
PROCEDIMIENTOS ANTE JUZGADOS DE LO CIVIL	0	0 €
PROCEDIMIENTOS ANTE JUZGADOS DE LO SOCIAL	0	0 €

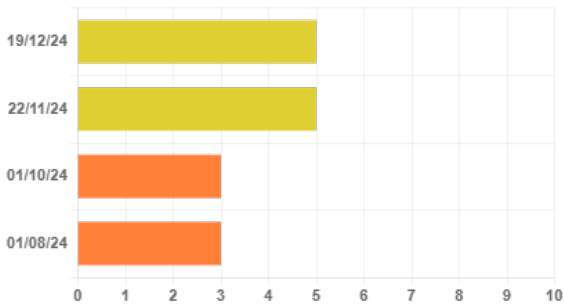
Información Financiera

	2022	2023	Var.2023-2022
Cifra de Negocios	72.113 €	144.892 €	100,92 %
Fondo de Maniobra	43.563 €	50.382 €	15,65 %
Endeudamiento	170.834,86 €	240.487,18 €	40,77 %
Autonomía Financiera	-6 €	1,06 €	117,73 %
Free Cash Flow	-211 €	-18.219 €	-8.547,89 %
Ebitda	2.974 €	-22.735 €	-864,37 %
BAI	898 €	-22.735 €	-2.632,43 %
Resultado Ejercicio	898 €	-22.735 €	-2.632,43 %
Plazo Medio Cobro (días)	516 €	404 €	-21,70 %
Plazo Medio Pago (días)	490 €	390 €	-20,44 %

Endeudamiento: endeudamiento total sin empresas del grupo

Evolución Scoring axesor

Últimas 4 revisiones del scoring



Evolución	Fecha	Evento
Neutra	19/12/24	Actualización de información relevante
Positiva	22/11/24	Actualización de información relevante
Neutra	01/10/24	Actualización de información relevante
Neutra	01/08/24	Actualización de información relevante

Probabilidad de Impago

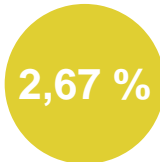
Probabilidad estimada de impagos para los próximos 12 meses: **2,67 % Moderado Riesgo**

Comparativa sectorial:

- CNAE: 4774 Comercio al por menor de artículos médicos y ortopédicos en establecimientos especializados
- Tamaño: Microempresa
- Número de empresas con las que se realiza la comparativa: 1.024

Posición relativa respecto al sector: **Positiva**

Evolución de la empresa: **Neutra**



Probabilidad de impago
empresarial
¡Moderado!



Probabilidad de impago
media sectorial
¡Moderado!

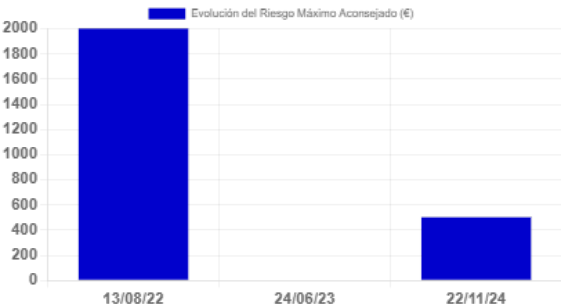
Datos más relevantes

La probabilidad de que la sociedad incumpla sus obligaciones de pago en los vencimientos establecidos, estimada por nuestros modelos de calificación, es de un 2,667%.

En caso de que el impago llegase a suceder, la severidad de la pérdida dependerá de factores como la prontitud en el inicio de gestiones de recobro, de la existencia de documentos ejecutivos que soporten el crédito o la existencia de garantías o bienes libres de cargas a nombre del deudor. Por lo tanto, no debe interpretarse la probabilidad de incumplimiento únicamente como la pérdida de la totalidad del importe adeudado.

Riesgo Máximo Aconsejado

Evolución del Riesgo Máximo Aconsejado



El Riesgo máximo aconsejado del último año es de 500 €.
La evolución es **positiva**.

Incidencias Judiciales				
Descripción	Número	Importe	Primera Referencia	Última Referencia
PROCEDIMIENTOS ANTE JUZGADOS DE LO MERCANTIL	0	0 €		
INCIDENCIAS CON LAS ADMINISTRACIONES PÚBLICAS	2	685 €	28/03/2023	02/09/2024
PROCEDIMIENTOS ANTE JUZGADOS DE LO CIVIL	0	0 €		
PROCEDIMIENTOS ANTE JUZGADOS DE LO SOCIAL	0	0 €		
Detalle de Acuerdos de Refinanciación e Incidencias Judiciales y Administrativas				
Tipo	Fecha	Demandante	Fase Publicada	Importe
Incidencias con la Administración Autonómica	28/03/2023	COM. AUTONOMA	EMBARGO	0 €
Incidencias con la Administración Local	02/09/2024	ADMINISTRACION LOCAL	NOTIFICACIÓN DE EJECUCIÓN	685 €