

Informe de Solvencia

VIESSERE SL (B73933947)

24/02/2025

Fuente de datos: Experian® | Axesor

RedClaimer

REDCLAIMER LEGALTECH S.L.

Avda. Gran Capitán, 46, 1º, oficina 5
Córdoba/España
677304532

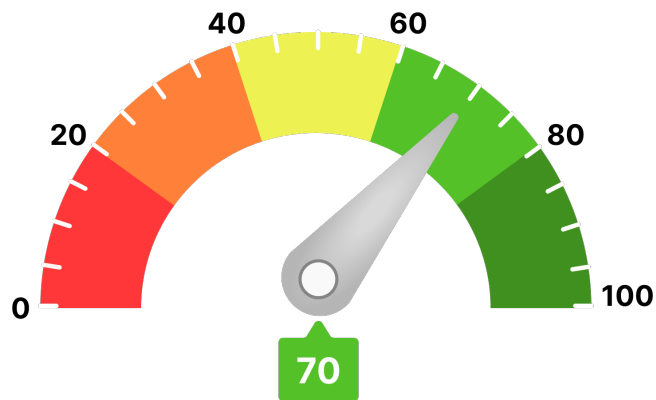
<https://redclaimer.es>

info@redclaimer.es

WhatsApp: 649036612

Resumen del Informe

VIABILIDAD DE COBRO



Para llegar a este valor, se han tenido en consideración parámetros como:

- Scoring de valoración de la compañía
- Comportamiento de pagos de la compañía
- Estimación de la probabilidad de que la empresa produzca impagos a proveedores
- Capacidad máxima de solvencia estimada y su comparativa sectorial
- Presentación anual de cuentas
- Otros relativos a la capacidad y conducta de pago de la deudora

Ha de indicarse que el análisis realizado se fundamenta y sustenta en los datos que el cliente ha entregado, así como los aportados por la compañía **AXESOR | MONITORIZA**, por lo que a este respecto **RedClaimer** se mantiene en la distancia sobre la veracidad o exactitud de los mismos, declinando cualquier responsabilidad derivada de la inexactitud, desactualización, error u omisión de los datos necesarios para redactar este informe.

Resumen de riesgo

Constitución: 23/08/2016

Estado: Activa

Fecha de Última Publicación BORME:
11/06/2019

Acto de Última Publicación BORME: Pérdida de
unipersonalidad

CNAE: 3109

Descripción CNAE: Fabricación de otros muebles

Tamaño: Microempresa

Scoring

6/10



Riesgo Moderado

Probabilidad de Impago

1,96 %

Probabilidad de impago
empresarial
¡Moderado!

3,04 %

Probabilidad de impago
media sectorial
¡Moderado!

Riesgo Máximo Aconsejado

Empresa

5.000 €

Capacidad Máxima de Solvencia

Empresa

13.000 €

Medio del sector y mismo tamaño

26.407 €

Resumen de Comportamiento en Pagos

AA.PP. y Entidades Financieras y Comerciales



Aceptable

Experian Bureau Empresarial (EBE)

EBE®

Núm. impagos:
1

Importe:
321 €

Acuerdos de Refinanciación e Incidencias Judiciales y Administrativas	Núm.	Importe
PROCEDIMIENTOS ANTE JUZGADOS DE LO MERCANTIL	0	0 €
INCIDENCIAS CON LAS ADMINISTRACIONES PÚBLICAS	0	0 €
PROCEDIMIENTOS ANTE JUZGADOS DE LO CIVIL	0	0 €
PROCEDIMIENTOS ANTE JUZGADOS DE LO SOCIAL	0	0 €

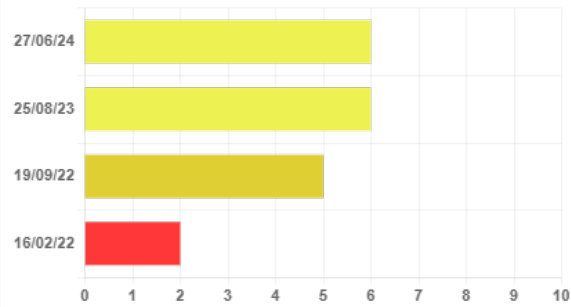
Información Financiera

	2021	2022	Var.2022-2021
Cifra de Negocios	280.792 €	205.943 €	-26,66 %
Fondo de Maniobra	169.291 €	151.828 €	-10,32 %
Endeudamiento	303.076,97 €	361.802,09 €	19,38 %
Autonomía Financiera	4,18 €	4,04 €	-3,23 %
Free Cash Flow	-21.301 €	13.813 €	164,85 %
Ebitda	17.346 €	25.215 €	45,37 %
BAI	-3.062 €	2.029 €	166,26 %
Resultado Ejercicio	-3.062 €	2.029 €	166,26 %
Plazo Medio Cobro (días)	209 €	253 €	20,72 %
Plazo Medio Pago (días)	115 €	383 €	233,74 %

Endeudamiento: endeudamiento total sin empresas del grupo

Evolución Scoring axesor

Últimas 4 revisiones del scoring



Evolución	Fecha	Evento
Neutra	27/06/24	Actualización de información relevante
Positiva	25/08/23	Actualización de información relevante
Positiva	19/09/22	Actualización de información relevante
Neutra	16/02/22	Actualización de información relativa a subvenciones u otras ayudas públicas.

Probabilidad de Impago

Probabilidad estimada de impagos para los próximos 12 meses: **1,96 % Moderado Riesgo**

Comparativa sectorial:

- CNAE: 3109 Fabricación de otros muebles
- Tamaño: Microempresa
- Número de empresas con las que se realiza la comparativa: 1.100

Posición relativa respecto al sector: **Positiva**

Evolución de la empresa: **Neutra**

1,96 %

Probabilidad de impago
empresarial
¡Moderado!

3,04 %

Probabilidad de impago
media sectorial
¡Moderado!

Datos más relevantes

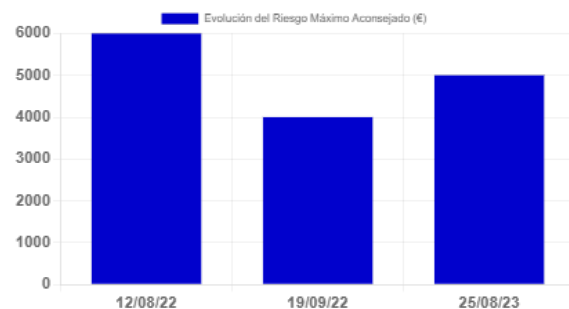
La probabilidad de que la sociedad incumpla sus obligaciones de pago en los vencimientos establecidos, estimada por nuestros modelos de calificación, es de un 1,959%.

En caso de que el impago llegase a suceder, la severidad de la pérdida dependerá de factores como la prontitud en el inicio de gestiones de recobro, de la existencia de documentos ejecutivos que soporten el crédito o la existencia de garantías o bienes libres de cargas a nombre del deudor. Por lo tanto, no debe interpretarse la probabilidad de incumplimiento únicamente como la pérdida de la totalidad del importe adeudado.

Riesgo Máximo Aconsejado

El Riesgo máximo aconsejado del último año es de 5.000 €.
La evolución es **positiva**.

Evolución del Riesgo Máximo Aconsejado



Comportamiento en Pagos				
Impagos en EBE	Número	Importe	Primera Referencia	Última Referencia
Impagos registrados en EBE	1	321 €	03/12/2020	24/02/2025

Esta información ha sido obtenida a través de la consulta al fichero Experian Bureau Empresarial (EBE). Sólo puede ser utilizada para la finalidad de concesiones de crédito, seguimiento y control de los créditos. Esta información no se podrá incorporar a ninguna base de datos ni reutilizarla y no se podrá ceder o transmitir a terceros, copiar o reproducir.

Detalle EBE							
Tipo de Acreedor	Producto	Importe de las operaciones	Situación	Nº de impagados	Importe impagados	Fecha primer impago	Fecha último impago
TELECOMUNICACIONES	Telecomunicaciones	0 €	180< días entre 1er vcto. impagado y fecha de situación		321 €	03/12/2020	03/12/2020

Incidencias Judiciales

Descripción	Número	Importe	Primera Referencia	Última Referencia
PROCEDIMIENTOS ANTE JUZGADOS DE LO MERCANTIL	0	0 €		
INCIDENCIAS CON LAS ADMINISTRACIONES PÚBLICAS	0	0 €		
PROCEDIMIENTOS ANTE JUZGADOS DE LO CIVIL	0	0 €		
PROCEDIMIENTOS ANTE JUZGADOS DE LO SOCIAL	0	0 €		