

Informe de Solvencia

VIA GLOBAL SOLUTIONS S.L

17/05/2024

Fuente de datos: Experian® | Axesor

RedClaimer

REDCLAIMER LEGALTECH S.L.

Avda. Gran Capitán, 46, 1º, oficina 5
Córdoba/España
677304532

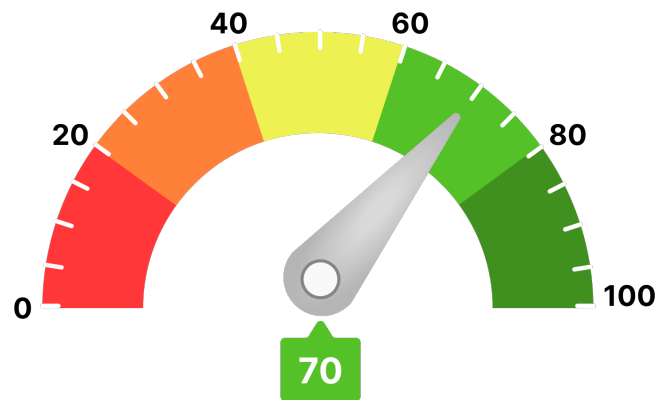
<https://redclaimer.es>

info@redclaimer.es

WhatsApp: 649036612

Resumen del Informe

VIABILIDAD DE COBRO



Para llegar a este valor, se han tenido en consideración parámetros como:

- Scoring de valoración de la compañía
- Comportamiento de pagos de la compañía
- Estimación de la probabilidad de que la empresa produzca impagos a proveedores
- Capacidad máxima de solvencia estimada y su comparativa sectorial
- Presentación anual de cuentas
- Otros relativos a la capacidad y conducta de pago de la deudora

Ha de indicarse que el análisis realizado se fundamenta y sustenta en los datos que el cliente ha entregado, así como los aportados por la compañía **AXESOR | MONITORIZA**, por lo que a este respecto **RedClaimer** se mantiene en la distancia sobre la veracidad o exactitud de los mismos, declinando cualquier responsabilidad derivada de la inexactitud, desactualización, error u omisión de los datos necesarios para redactar este informe.

Resumen de riesgo

Constitución: 06/06/2008

Estado: Activa

Fecha de Última Publicación BORME:
13/04/2021

Acto de Última Publicación BORME: Otros
Conceptos

CNAE: 8020

Descripción CNAE: Servicios de sistemas de
seguridad

Tamaño: Pequeña

Grupo Económico: INSTALVIA
TELECOMUNICACIONES SL

Scoring

5/10

Riesgo Moderado

Probabilidad de Impago

2,44 %

Probabilidad de impago
empresarial
¡Moderado!

2,16 %

Probabilidad de impago
media sectorial
¡Moderado!

Riesgo Máximo Aconsejado

Empresa

48.500 €

Capacidad Máxima de Solvencia

Empresa

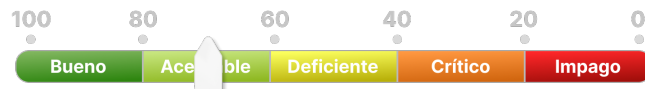
88.000 €

Medio del sector y mismo tamaño

112.518 €

Resumen de Comportamiento en Pagos

AA.PP. y Entidades Financieras y Comerciales



Aceptable

Experian Bureau Empresarial (EBE)

EBE®

Núm. impagos:
0

Importe:
0 €

Acuerdos de Refinanciación e Incidencias Judiciales y Administrativas	Núm.	Importe
PROCEDIMIENTOS ANTE JUZGADOS DE LO MERCANTIL	0	0 €
INCIDENCIAS CON LAS ADMINISTRACIONES PÚBLICAS	3	0 €
PROCEDIMIENTOS ANTE JUZGADOS DE LO CIVIL	0	0 €
PROCEDIMIENTOS ANTE JUZGADOS DE LO SOCIAL	0	0 €

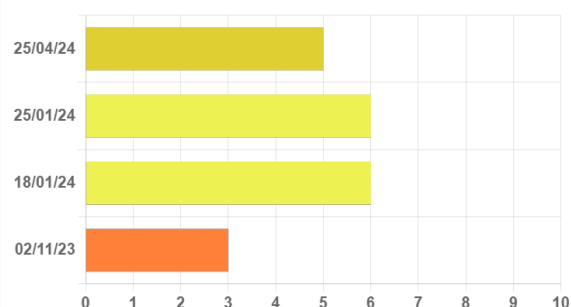
Información Financiera

	2021	2022	Var.2022-2021
Cifra de Negocios	1.733.075 €	3.881.722 €	123,98 %
Fondo de Maniobra	40.256 €	-43.346 €	-207,68 %
Endeudamiento	704.210,38 €	663.772,21 €	-5,74 %
Autonomía Financiera	4,74 €	18,11 €	282,05 %
Free Cash Flow	-77.915 €	-291.373 €	-273,96 %
Ebitda	70.504 €	463.674 €	557,66 %
BAI	18.674 €	342.387 €	1.733,49 %
Resultado Ejercicio	13.686 €	233.870 €	1.608,80 %
Plazo Medio Cobro (días)	71 €	82 €	16,51 %
Plazo Medio Pago (días)	262 €	120 €	-54,14 %

Endeudamiento: endeudamiento total sin empresas del grupo

Evolución Scoring axesor

Últimas 4 revisiones del scoring



Evolución	Fecha	Evento
⬇️ Negativa	25/04/24	Revisión de incidencias judiciales a nombre del ente
⚖️ Neutra	25/01/24	Actualización de información relevante
⬆️ Positiva	18/01/24	Actualización de información relevante
⬆️ Positiva	02/11/23	Actualización de información relevante

Probabilidad de Impago

Probabilidad estimada de impagos para los próximos 12 meses: **2,44 % Moderado Riesgo**

Comparativa sectorial:

- CNAE: 8020 Servicios de sistemas de seguridad
- Tamaño: Pequeña
- Número de empresas con las que se realiza la comparativa: 137

Posición relativa respecto al sector: ⬇️ Negativa

Evolución de la empresa: ⬇️ Negativa

2,44 %

Probabilidad de impago
empresarial
¡Moderado!

2,16 %

Probabilidad de impago
media sectorial
¡Moderado!

Datos más relevantes

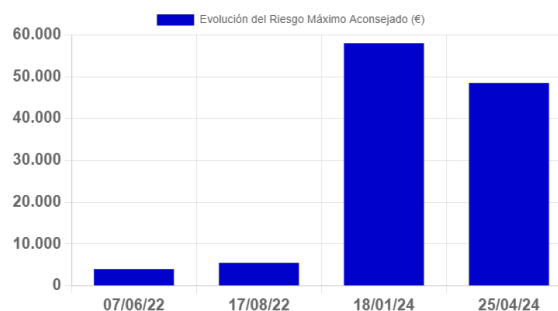
La probabilidad de que la sociedad incumpla sus obligaciones de pago en los vencimientos establecidos, estimada por nuestros modelos de calificación, es de un 2,440%.

En caso de que el impago llegase a suceder, la severidad de la pérdida dependerá de factores como la prontitud en el inicio de gestiones de recobro, de la existencia de documentos ejecutivos que soporten el crédito o la existencia de garantías o bienes libres de cargas a nombre del deudor. Por lo tanto, no debe interpretarse la probabilidad de incumplimiento únicamente como la pérdida de la totalidad del importe adeudado.

Riesgo Máximo Aconsejado

El Riesgo máximo aconsejado del último año es de 48.500 €.
La evolución es **negativa**.

Evolución del Riesgo Máximo Aconsejado



Incidencias Judiciales				
Descripción	Número	Importe	Primera Referencia	Última Referencia
PROCEDIMIENTOS ANTE JUZGADOS DE LO MERCANTIL	0	0 €		
INCIDENCIAS CON LAS ADMINISTRACIONES PÚBLICAS	3	0 €	27/05/2022	01/04/2024
PROCEDIMIENTOS ANTE JUZGADOS DE LO CIVIL	0	0 €		
PROCEDIMIENTOS ANTE JUZGADOS DE LO SOCIAL	0	0 €		
Detalle de Acuerdos de Refinanciación e Incidencias Judiciales y Administrativas				
Tipo	Fecha	Demandante	Fase Publicada	Importe
Incidencias con la Administración Autonómica	27/05/2022	COM. AUTONOMA	EJECUCION	0 €
Incidencias con la Administración Local	01/04/2024	ADMINISTRACION LOCAL	NOTIFICACION REQU. DE BIENES	0 €
Incidencias con la Administración Local	13/01/2023	ADMINISTRACION LOCAL	NOTIFICACIÓN DE EJECUCIÓN	0 €