

Informe de Solvencia

TECHNI CONCEPT RETAIL IBERICA SL (B66327065)

24/02/2025

Fuente de datos: Experian® | Axesor

RedClaimer

REDCLAIMER LEGALTECH S.L.

Avda. Gran Capitán, 46, 1º, oficina 5
Córdoba/España
677304532

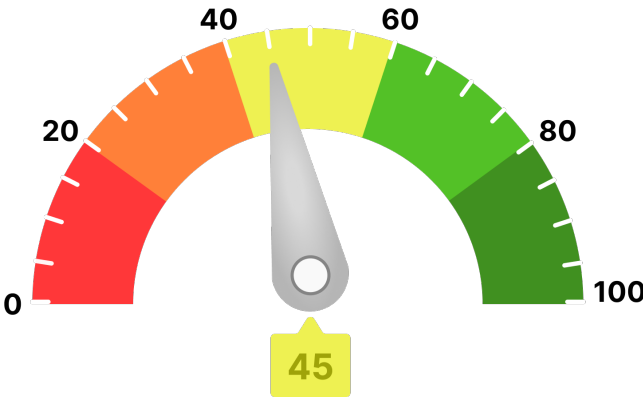
<https://redclaimer.es>

info@redclaimer.es

WhatsApp: 649036612

Resumen del Informe

VIABILIDAD DE COBRO



Para llegar a este valor, se han tenido en consideración parámetros como:

- Scoring de valoración de la compañía
- Comportamiento de pagos de la compañía
- Estimación de la probabilidad de que la empresa produzca impagos a proveedores
- Capacidad máxima de solvencia estimada y su comparativa sectorial
- Presentación anual de cuentas
- Otros relativos a la capacidad y conducta de pago de la deudora


Ha de indicarse que el análisis realizado se fundamenta y sustenta en los datos que el cliente ha entregado, así como los aportados por la compañía **AXESOR | MONITORIZA**, por lo que a este respecto **RedClaimer** se mantiene en la distancia sobre la veracidad o exactitud de los mismos, declinando cualquier responsabilidad derivada de la inexactitud, desactualización, error u omisión de los datos necesarios para redactar este informe.

Resumen de riesgo

Constitución: 12/06/2014
Estado: Activa
Fecha de Última Publicación BORME: 24/02/2015
Acto de Última Publicación BORME: Cambio de Domicilio Social
CNAE: 4399
Descripción CNAE: Otras actividades de construcción especializada n.c.o.p.
Tamaño: Microempresa
Tamaño UE: Microempresa



Probabilidad de Impago



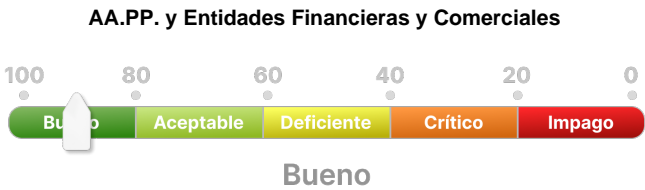
Riesgo Máximo Aconsejado

Empresa
0 €

Capacidad Máxima de Solvencia

Empresa	Medio del sector y mismo tamaño
0 €	34.521 €

Resumen de Comportamiento en Pagos



Experian Bureau Empresarial (EBE)

EBE® Núm. impagos: 0 Importe: 0 €

Acuerdos de Refinanciación e Incidencias Judiciales y Administrativas	Núm.	Importe
PROCEDIMIENTOS ANTE JUZGADOS DE LO MERCANTIL	0	0 €
INCIDENCIAS CON LAS ADMINISTRACIONES PÚBLICAS	0	0 €
PROCEDIMIENTOS ANTE JUZGADOS DE LO CIVIL	0	0 €
PROCEDIMIENTOS ANTE JUZGADOS DE LO SOCIAL	0	0 €

Información Financiera

	2022	2023	Var.2023-2022
Cifra de Negocios	963.140 €	154.888 €	-83,92 %
Fondo de Maniobra	92.469 €	-18.794 €	-120,32 %
Endeudamiento	115.211,13 €	122.169,68 €	6,04 %
Autonomía Financiera	35,66 €	-8,70 €	-124,39 %
Free Cash Flow	-32.679 €	-3.933 €	87,97 %
Ebitda	28.672 €	-70.229 €	-344,94 %
BAI	25.642 €	-72.379 €	-382,27 %
Resultado Ejercicio	18.206 €	-55.858 €	-406,82 %
Plazo Medio Cobro (días)	41 €	161 €	291,47 %
Plazo Medio Pago (días)	27 €	178 €	568,88 %

Endeudamiento: endeudamiento total sin empresas del grupo

Evolución Scoring axesor

Últimas 4 revisiones del scoring	Evolución	Fecha	Evento
	⬇️ Negativa	07/01/25	Actualización de información relevante
	= Neutra	09/10/24	Actualización de información relevante
	= Neutra	22/09/24	Revisión anual de la calificación por actualización de la información
	= Neutra	21/09/23	Actualización de información relevante

Probabilidad de Impago

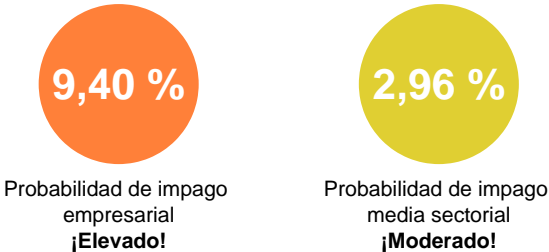
Probabilidad estimada de impagos para los próximos 12 meses: **9,40 % Elevado Riesgo**

Comparativa sectorial:

- CNAE: 4399 Otras actividades de construcción especializada n.c.o.p.
- Tamaño: Microempresa
- Número de empresas con las que se realiza la comparativa: 3.050

Posición relativa respecto al sector: ⬇️ Negativa

Evolución de la empresa: ⬇️ Negativa



Datos más relevantes

La probabilidad de que la sociedad incumpla sus obligaciones de pago en los vencimientos establecidos, estimada por nuestros modelos de calificación, es de un 9,400%.

En caso de que el impago llegase a suceder, la severidad de la pérdida dependerá de factores como la prontitud en el inicio de gestiones de recobro, de la existencia de documentos ejecutivos que soporten el crédito o la existencia de garantías o bienes libres de cargas a nombre del deudor. Por lo tanto, no debe interpretarse la probabilidad de incumplimiento únicamente como la pérdida de la totalidad del importe adeudado.

Riesgo Máximo Aconsejado

Evolución del Riesgo Máximo Aconsejado

El Riesgo máximo aconsejado del último año es de 0 €.
La evolución es **negativa**.

Incidencias Judiciales				
Descripción	Número	Importe	Primera Referencia	Última Referencia
PROCEDIMIENTOS ANTE JUZGADOS DE LO MERCANTIL	0		0 €	
INCIDENCIAS CON LAS ADMINISTRACIONES PÚBLICAS	0		0 €	
PROCEDIMIENTOS ANTE JUZGADOS DE LO CIVIL	0		0 €	
PROCEDIMIENTOS ANTE JUZGADOS DE LO SOCIAL	0		0 €	