

Informe de Solvencia

GRUPO ALZADO 2.0 SL (B87929014)

25/02/2025

Fuente de datos: Experian® | Axesor

RedClaimer

REDCLAIMER LEGALTECH S.L.

Avda. Gran Capitán, 46, 1º, oficina 5
Córdoba/España
677304532

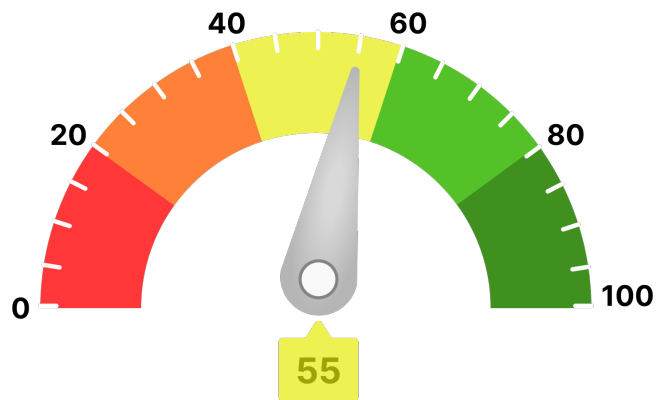
<https://redclaimer.es>

info@redclaimer.es

WhatsApp: 649036612

Resumen del Informe

VIABILIDAD DE COBRO



Para llegar a este valor, se han tenido en consideración parámetros como:

- Scoring de valoración de la compañía
- Comportamiento de pagos de la compañía
- Estimación de la probabilidad de que la empresa produzca impagos a proveedores
- Capacidad máxima de solvencia estimada y su comparativa sectorial
- Presentación anual de cuentas
- Otros relativos a la capacidad y conducta de pago de la deudora

Ha de indicarse que el análisis realizado se fundamenta y sustenta en los datos que el cliente ha entregado, así como los aportados por la compañía **AXESOR | MONITORIZA**, por lo que a este respecto **RedClaimer** se mantiene en la distancia sobre la veracidad o exactitud de los mismos, declinando cualquier responsabilidad derivada de la inexactitud, desactualización, error u omisión de los datos necesarios para redactar este informe.

Resumen de riesgo

Constitución: 05/10/2017

Estado: Activa

Fecha de Última Publicación BORME:
15/12/2023

Acto de Última Publicación BORME: Fe de
Erratas

CNAE: 4121

Descripción CNAE: Construcción de edificios
residenciales

Tamaño: Microempresa

Tamaño UE: Microempresa

Scoring

3/10



Riesgo Elevado

Resumen de Comportamiento en Pagos

AA.PP. y Entidades Financieras y Comerciales



Aceptable

Experian Bureau Empresarial (EBE)

EBE®

Núm. impagos:
0

Importe:
0 €

Acuerdos de Refinanciación e Incidencias Judiciales y Administrativas	Núm.	Importe
PROCEDIMIENTOS ANTE JUZGADOS DE LO MERCANTIL	0	0 €
INCIDENCIAS CON LAS ADMINISTRACIONES PÚBLICAS	1	0 €
PROCEDIMIENTOS ANTE JUZGADOS DE LO CIVIL	0	0 €
PROCEDIMIENTOS ANTE JUZGADOS DE LO SOCIAL	0	0 €

Probabilidad de Impago

9,40 %

Probabilidad de impago
empresarial
¡Elevado!

3,01 %

Probabilidad de impago
media sectorial
¡Moderado!

Riesgo Máximo Aconsejado

Empresa

4.500 €

Capacidad Máxima de Solvencia

Empresa

6.000 €

Medio del sector y mismo tamaño

33.783 €

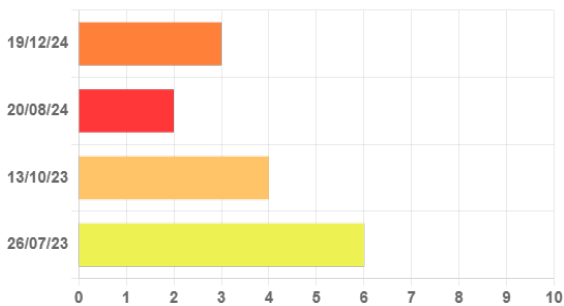
Información Financiera

	2022	2023	Var.2023-2022
Cifra de Negocios	1.678.374 €	1.049.600 €	-37,46 %
Fondo de Maniobra	153.203 €	95.546 €	-37,63 %
Endeudamiento	269.420,34 €	416.861,43 €	54,73 %
Autonomía Financiera	15,69 €	5,45 €	-65,27 %
Free Cash Flow	7.459 €	-52.568 €	-804,77 %
Ebitda	49.168 €	-15.432 €	-131,39 %
BAI	29.324 €	-34.824 €	-218,76 %
Resultado Ejercicio	21.923 €	-26.118 €	-219,14 %
Plazo Medio Cobro (días)	38 €	78 €	107,53 %
Plazo Medio Pago (días)	19 €	64 €	233 %

Endeudamiento: endeudamiento total sin empresas del grupo

Evolución Scoring axesor

Últimas 4 revisiones del scoring



Evolución	Fecha	Evento
↑ Positiva	19/12/24	Actualización de información relevante
↓ Negativa	20/08/24	Actualización de información relevante
↓ Negativa	13/10/23	Revisión de la calificación por actualización de información referente al comportamiento en pagos
= Neutra	26/07/23	Actualización de información relevante

Probabilidad de Impago

Probabilidad estimada de impagos para los próximos 12 meses: **9,40 % Elevado Riesgo**

Comparativa sectorial:

- CNAE: 4121 Construcción de edificios residenciales
- Tamaño: Microempresa
- Número de empresas con las que se realiza la comparativa: 7.545

Posición relativa respecto al sector: ↓ Negativa

Evolución de la empresa: ↑ Positiva



Probabilidad de impago
empresarial
¡Elevado!



Probabilidad de impago
media sectorial
¡Moderado!

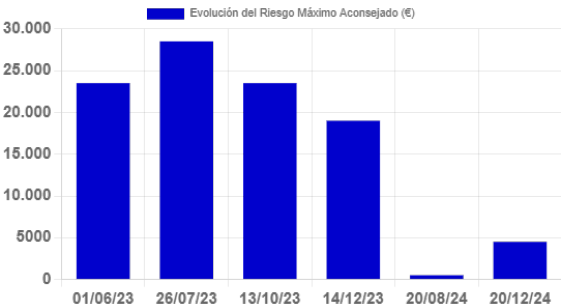
Datos más relevantes

La probabilidad de que la sociedad incumpla sus obligaciones de pago en los vencimientos establecidos, estimada por nuestros modelos de calificación, es de un 9,400%.

En caso de que el impago llegase a suceder, la severidad de la pérdida dependerá de factores como la prontitud en el inicio de gestiones de recobro, de la existencia de documentos ejecutivos que soporten el crédito o la existencia de garantías o bienes libres de cargas a nombre del deudor. Por lo tanto, no debe interpretarse la probabilidad de incumplimiento únicamente como la pérdida de la totalidad del importe adeudado.

Riesgo Máximo Aconsejado

Evolución del Riesgo Máximo Aconsejado



El Riesgo máximo aconsejado del último año es de 4.500 €.
La evolución es **positiva**.

Incidencias Judiciales				
Descripción	Número	Importe	Primera Referencia	Última Referencia
PROCEDIMIENTOS ANTE JUZGADOS DE LO MERCANTIL	0	0 €		
INCIDENCIAS CON LAS ADMINISTRACIONES PÚBLICAS	1	0 €	30/08/2021	30/08/2021
PROCEDIMIENTOS ANTE JUZGADOS DE LO CIVIL	0	0 €		
PROCEDIMIENTOS ANTE JUZGADOS DE LO SOCIAL	0	0 €		
Detalle de Acuerdos de Refinanciación e Incidencias Judiciales y Administrativas				
Tipo	Fecha	Demandante	Fase Publicada	Importe
Incidencias con la Administración Local	30/08/2021	ADMINISTRACION LOCAL	NOTIFICACIÓN DE EJECUCIÓN	0 €