

## Informe de Solvencia

### MISTER SOCIAL MARKETING SL (B54976147)

25/02/2025

Fuente de datos: Experian® | Axesor

**Red**Claimer

**REDCLAIMER LEGALTECH S.L.**

Avda. Gran Capitán, 46, 1º, oficina 5  
Córdoba/España  
677304532

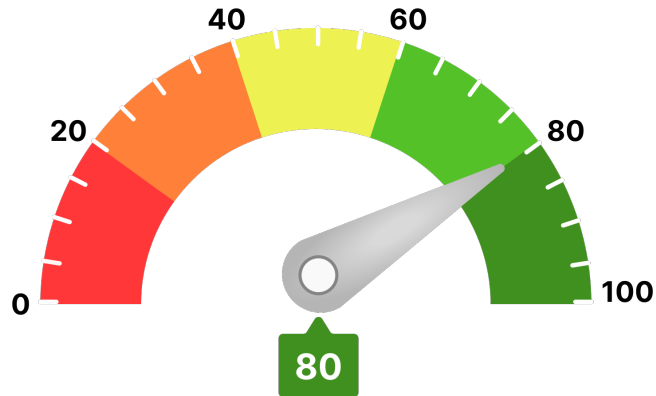
<https://redclaimer.es>

[info@redclaimer.es](mailto:info@redclaimer.es)

WhatsApp: 649036612

## Resumen del Informe

### VIABILIDAD DE COBRO



Para llegar a este valor, se han tenido en consideración parámetros como:

- Scoring de valoración de la compañía
- Comportamiento de pagos de la compañía
- Estimación de la probabilidad de que la empresa produzca impagos a proveedores
- Capacidad máxima de solvencia estimada y su comparativa sectorial
- Presentación anual de cuentas
- Otros relativos a la capacidad y conducta de pago de la deudora

Ha de indicarse que el análisis realizado se fundamenta y sustenta en los datos que el cliente ha entregado, así como los aportados por la compañía **AXESOR | MONITORIZA**, por lo que a este respecto **RedClaimer** se mantiene en la distancia sobre la veracidad o exactitud de los mismos, declinando cualquier responsabilidad derivada de la inexactitud, desactualización, error u omisión de los datos necesarios para redactar este informe.

## Resumen de riesgo

**Constitución:** 01/01/2017

**Estado:** Activa

**Fecha de Última Publicación BORME:**  
23/01/2017

**Acto de Última Publicación BORME:**  
Nombramientos

**CNAE:** 6311

**Descripción CNAE:** Proceso de datos, hosting y actividades relacionadas

**Tamaño:** PEQUEÑA

**Tamaño UE:** PYME (Pequeña)

Scoring

6/10

Riesgo Moderado

### Probabilidad de Impago

1,05 %

Probabilidad de impago  
empresarial  
**¡Moderado!**

3,67 %

Probabilidad de impago  
media sectorial  
**¡Elevado!**

### Riesgo Máximo Aconsejado

**Empresa**

500 €

### Capacidad Máxima de Solvencia

**Empresa**

1.000 €

**Medio del sector y mismo tamaño**

-

## Resumen de Comportamiento en Pagos

AA.PP. y Entidades Financieras y Comerciales



Bueno

### Experian Bureau Empresarial (EBE)

**EBE®** Núm. impagos: 0      Importe: 0 €

Acuerdos de Refinanciación e Incidencias Judiciales y Administrativas	Núm.	Importe
PROCEDIMIENTOS ANTE JUZGADOS DE LO MERCANTIL	0	0 €
INCIDENCIAS CON LAS ADMINISTRACIONES PÚBLICAS	0	0 €
PROCEDIMIENTOS ANTE JUZGADOS DE LO CIVIL	0	0 €
PROCEDIMIENTOS ANTE JUZGADOS DE LO SOCIAL	0	0 €

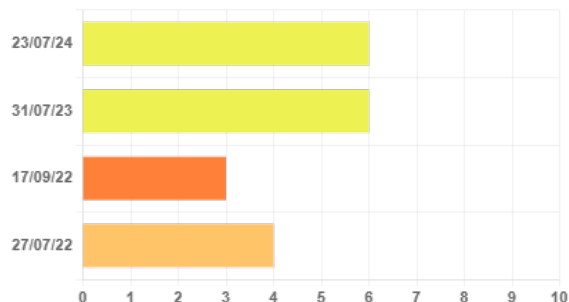
## Información Financiera

	2019	2020	Var.2020-2019
Cifra de Negocios	203.798 €	233.794 €	14,72 %
Fondo de Maniobra	40.819 €	32.650 €	-20,01 %
Endeudamiento	21.776,27 €	75.253,21 €	245,57 %
Autonomía Financiera	50,45 €	24,56 €	-51,31 %
Free Cash Flow	12.272 €	-20.224 €	-264,81 %
Ebitda	12.193 €	5.949 €	-51,21 %
BAI	11.425 €	3.000 €	-73,74 %
Resultado Ejercicio	8.558 €	2.110 €	-75,34 %
Plazo Medio Cobro (días)	27 €	71 €	161,29 %
Plazo Medio Pago (días)	105 €	153 €	45,56 %

Endeudamiento: endeudamiento total sin empresas del grupo

## Evolución Scoring axesor

### Últimas 4 revisiones del scoring



Evolución	Fecha	Evento
Neutra	23/07/24	Actualización de información relevante
Positiva	31/07/23	Actualización de información relevante
Negativa	17/09/22	Primera calificación con los nuevos modelos axesor
Neutra	27/07/22	Revisión de la calificación por modificaciones en la consideración de actividad.

## Probabilidad de Impago

Probabilidad estimada de impagos para los próximos 12 meses: **1,05 % Moderado Riesgo**

### Comparativa sectorial:

- CNAE: 6311 Proceso de datos, hosting y actividades relacionadas
- Tamaño: Desconocido
- Número de empresas con las que se realiza la comparativa: 320

Posición relativa respecto al sector: **Positiva**

Evolución de la empresa: **Neutra**

**1,05 %**

Probabilidad de impago  
empresarial  
**¡Moderado!**

**3,67 %**

Probabilidad de impago  
media sectorial  
**¡Elevado!**

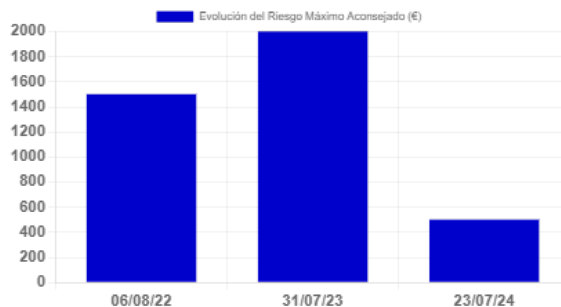
### Datos más relevantes

La probabilidad de que la sociedad incumpla sus obligaciones de pago en los vencimientos establecidos, estimada por nuestros modelos de calificación, es de un 1,051%.

En caso de que el impago llegase a suceder, la severidad de la pérdida dependerá de factores como la prontitud en el inicio de gestiones de recobro, de la existencia de documentos ejecutivos que soporten el crédito o la existencia de garantías o bienes libres de cargas a nombre del deudor. Por lo tanto, no debe interpretarse la probabilidad de incumplimiento únicamente como la pérdida de la totalidad del importe adeudado.

## Riesgo Máximo Aconsejado

### Evolución del Riesgo Máximo Aconsejado



El Riesgo máximo aconsejado del último año es de 500 €.  
La evolución es **negativa**.

Incidencias Judiciales				
Descripción	Número	Importe	Primera Referencia	Última Referencia
PROCEDIMIENTOS ANTE JUZGADOS DE LO MERCANTIL	0	0 €		
INCIDENCIAS CON LAS ADMINISTRACIONES PÚBLICAS	0	0 €		
PROCEDIMIENTOS ANTE JUZGADOS DE LO CIVIL	0	0 €		
PROCEDIMIENTOS ANTE JUZGADOS DE LO SOCIAL	0	0 €		