

## **Informe de Solvencia**

### **OBRAS Y SERVICIOS OSER18 SL (B76783307)**

**03/03/2025**

Fuente de datos: Experian® | Axesor

**RedClaimer**

**REDCLAIMER LEGALTECH S.L.**

Avda. Gran Capitán, 46, 1º, oficina 5  
Córdoba/España  
677304532

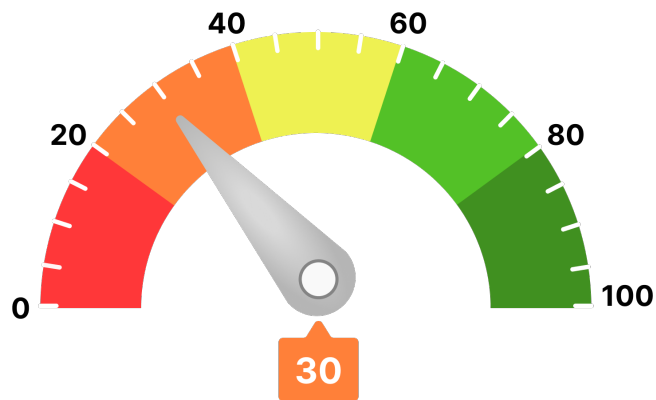
<https://redclaimer.es>

[info@redclaimer.es](mailto:info@redclaimer.es)

WhatsApp: 649036612

## Resumen del Informe

### VIABILIDAD DE COBRO



Para llegar a este valor, se han tenido en consideración parámetros como:

- Scoring de valoración de la compañía
- Comportamiento de pagos de la compañía
- Estimación de la probabilidad de que la empresa produzca impagos a proveedores
- Capacidad máxima de solvencia estimada y su comparativa sectorial
- Presentación anual de cuentas
- Otros relativos a la capacidad y conducta de pago de la deudora

Ha de indicarse que el análisis realizado se fundamenta y sustenta en los datos que el cliente ha entregado, así como los aportados por la compañía **AXESOR | MONITORIZA**, por lo que a este respecto **RedClaimer** se mantiene en la distancia sobre la veracidad o exactitud de los mismos, declinando cualquier responsabilidad derivada de la inexactitud, desactualización, error u omisión de los datos necesarios para redactar este informe.

## Resumen de riesgo

**Constitución:** 14/11/2018

**Estado:** Activa con Impagos

**Fecha de Última Publicación BORME:**  
19/02/2025

**Acto de Última Publicación BORME:** Otros  
Conceptos

**CNAE:** 4121

**Descripción CNAE:** Construcción de edificios  
residenciales

**Tamaño:** Pequeña

**Tamaño UE:** PYME (Pequeña)

Scoring

0/10

Riesgo Máximo

### Probabilidad de Impago

100 %

Probabilidad de impago  
empresarial  
**¡Máximo!**

5,85 %

Probabilidad de impago  
media sectorial  
**¡Elevado!**

### Riesgo Máximo Aconsejado

**Empresa**

0 €

### Capacidad Máxima de Solvencia

**Empresa**

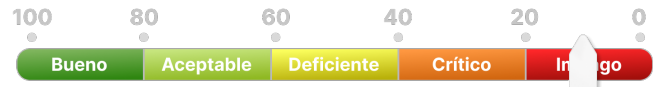
0 €

**Medio del sector y mismo tamaño**

174.699 €

## Resumen de Comportamiento en Pagos

AA.PP. y Entidades Financieras y Comerciales



Impago

### Experian Bureau Empresarial (EBE)

**EBE®**

**Núm. impagos:**  
0

**Importe:**  
0 €

Acuerdos de Refinanciación e Incidencias Judiciales y Administrativas	Núm.	Importe
PROCEDIMIENTOS ANTE JUZGADOS DE LO MERCANTIL	0	0 €
INCIDENCIAS CON LAS ADMINISTRACIONES PÚBLICAS	0	0 €
PROCEDIMIENTOS ANTE JUZGADOS DE LO CIVIL	0	0 €
PROCEDIMIENTOS ANTE JUZGADOS DE LO SOCIAL	7	0 €

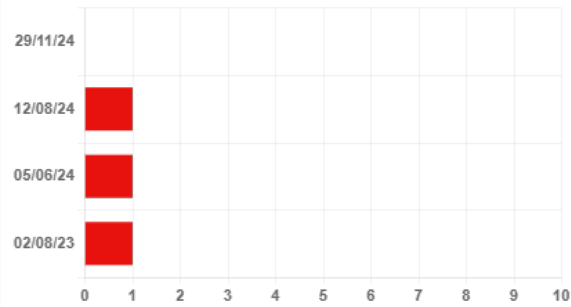
## Información Financiera

	2021	2022	Var.2022-2021
Cifra de Negocios	788.059 €	909.241 €	15,38 %
Fondo de Maniobra	-1.822 €	-82.418 €	-4.423,20 %
Endeudamiento	307.028,19 €	264.335,83 €	-13,91 %
Autonomía Financiera	7,12 €	-27,54 €	-486,53 %
Free Cash Flow	54.981 €	-100.204 €	-282,25 %
Ebitda	-2.219 €	-76.709 €	-3.356,87 %
BAI	-7.304 €	-82.897 €	-1.034,98 %
Resultado Ejercicio	-5.478 €	-82.897 €	-1.413,31 %
Plazo Medio Cobro (días)	46 €	33 €	-27,42 %
Plazo Medio Pago (días)	325 €	153 €	-53,07 %

Endeudamiento: endeudamiento total sin empresas del grupo

## Evolución Scoring axesor

### Últimas 4 revisiones del scoring



### Evolución

### Fecha

### Evento

⬇️ Negativa

29/11/24

Revisión de la calificación por publicación de hechos relevantes

= Neutra

12/08/24

Actualización de información relevante

= Neutra

05/06/24

Actualización de información relevante

= Neutra

02/08/23

Actualización de información relevante

## Probabilidad de Impago

Probabilidad estimada de impagos para los próximos 12 meses: 100 % Máximo Riesgo

### Comparativa sectorial:

- CNAE: 4121 Construcción de edificios residenciales
- Tamaño: Pequeña
- Número de empresas con las que se realiza la comparativa: 3.051

Posición relativa respecto al sector: ⬇️ Negativa

Evolución de la empresa: ⬇️ Negativa

100 %

Probabilidad de impago  
empresarial  
**¡Máximo!**

5,85 %

Probabilidad de impago  
media sectorial  
**¡Elevado!**

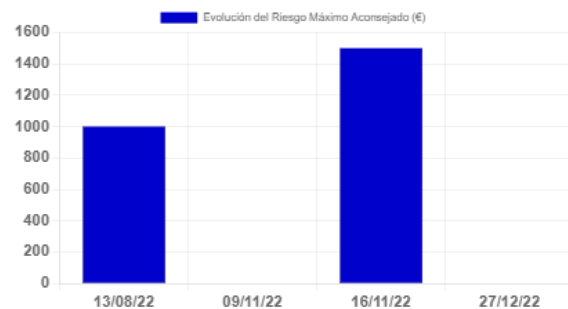
### Datos más relevantes

Nuestros registros internos indican que la sociedad presenta una probabilidad de incumplimiento del 100%.

En este caso, la severidad de la pérdida dependerá de factores como la prontitud en el inicio de gestiones de recobro, de la existencia de documentos ejecutivos que soporten el crédito o la existencia de garantías o bienes libres de cargas a nombre del deudor. Por lo tanto, no debe interpretarse la probabilidad de incumplimiento únicamente como la pérdida de la totalidad del importe adeudado.

## Riesgo Máximo Aconsejado

### Evolución del Riesgo Máximo Aconsejado



El Riesgo máximo aconsejado del último año es de 0 €.  
La evolución es **negativa**.

Incidencias Judiciales				
Descripción	Número	Importe	Primera Referencia	Última Referencia
PROCEDIMIENTOS ANTE JUZGADOS DE LO MERCANTIL	0	0 €		
INCIDENCIAS CON LAS ADMINISTRACIONES PÚBLICAS	0	0 €		
PROCEDIMIENTOS ANTE JUZGADOS DE LO CIVIL	0	0 €		
PROCEDIMIENTOS ANTE JUZGADOS DE LO SOCIAL	7	0 €	29/07/2022	04/02/2025
Detalle de Acuerdos de Refinanciación e Incidencias Judiciales y Administrativas				
Tipo	Fecha	Demandante	Fase Publicada	Importe
Procedimientos ante Juzgados de lo Social	04/02/2025		INSOLVENCIA	
Procedimientos ante Juzgados de lo Social	22/11/2024		INSOLVENCIA	
Procedimientos ante Juzgados de lo Social	06/05/2024	UN DEMANDANTE	EMBARGO	0 €
Procedimientos ante Juzgados de lo Social	11/03/2024	UN DEMANDANTE	EJECUCION	0 €
Procedimientos ante Juzgados de lo Social	29/11/2022	UN DEMANDANTE	NOTIFICACION DE SENTENCIA	0 €
Procedimientos ante Juzgados de lo Social	25/10/2022	UN DEMANDANTE	NOTIFICACION DE SENTENCIA	0 €
Procedimientos ante Juzgados de lo Social	29/07/2022	UN DEMANDANTE	NOTIFICACION DE SENTENCIA	0 €