

## Informe de Solvencia

### OPTICIANS&AUDIOLOGISTS HEADHUNTERS SOCIEDAD LIMITADA (B95905774)

21/03/2025

Fuente de datos: Experian® | Axesor

**Red**Claimer

**REDCLAIMER LEGALTECH S.L.**

Avda. Gran Capitán, 46, 1º, oficina 5  
Córdoba/España  
677304532

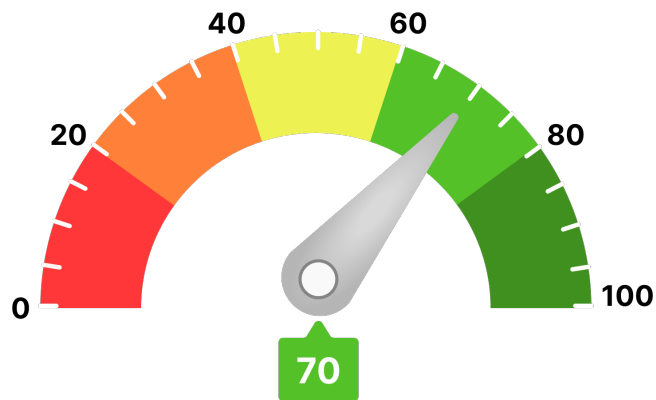
<https://redclaimer.es>

[info@redclaimer.es](mailto:info@redclaimer.es)

WhatsApp: 649036612

## Resumen del Informe

### VIABILIDAD DE COBRO



Para llegar a este valor, se han tenido en consideración parámetros como:

- Scoring de valoración de la compañía
- Comportamiento de pagos de la compañía
- Estimación de la probabilidad de que la empresa produzca impagos a proveedores
- Capacidad máxima de solvencia estimada y su comparativa sectorial
- Presentación anual de cuentas
- Otros relativos a la capacidad y conducta de pago de la deudora

Ha de indicarse que el análisis realizado se fundamenta y sustenta en los datos que el cliente ha entregado, así como los aportados por la compañía **AXESOR | MONITORIZA**, por lo que a este respecto **RedClaimer** se mantiene en la distancia sobre la veracidad o exactitud de los mismos, declinando cualquier responsabilidad derivada de la inexactitud, desactualización, error u omisión de los datos necesarios para redactar este informe.

## Resumen de riesgo

**Constitución:** 09/01/2018

**Estado:** Activa

**Fecha de Última Publicación BORME:**  
04/08/2021

**Acto de Última Publicación BORME:** Ampliación  
de objeto social

**CNAE:** 7830

**Descripción CNAE:** Otra provisión de recursos  
humanos

**Capital Social:** 3.000 €

**Tamaño:** Microempresa

**Tamaño UE:** Microempresa

Scoring

5/10



Riesgo Moderado

### Probabilidad de Impago

2,09 %

Probabilidad de impago  
empresarial  
**¡Moderado!**

7,31 %

Probabilidad de impago  
media sectorial  
**¡Elevado!**

### Riesgo Máximo Aconsejado

**Empresa**

4.500 €

### Capacidad Máxima de Solvencia

**Empresa**

11.000 €

**Medio del sector y mismo tamaño**

16.776 €

## Resumen de Comportamiento en Pagos

AA.PP. y Entidades Financieras y Comerciales



Bueno

### Experian Bureau Empresarial (EBE)

EBE®

**Núm. impagos:**

0

**Importe:**

0 €

Acuerdos de Refinanciación e Incidencias Judiciales y Administrativas	Núm.	Importe
PROCEDIMIENTOS ANTE JUZGADOS DE LO MERCANTIL	0	0 €
INCIDENCIAS CON LAS ADMINISTRACIONES PÚBLICAS	1	0 €
PROCEDIMIENTOS ANTE JUZGADOS DE LO CIVIL	0	0 €
PROCEDIMIENTOS ANTE JUZGADOS DE LO SOCIAL	0	0 €

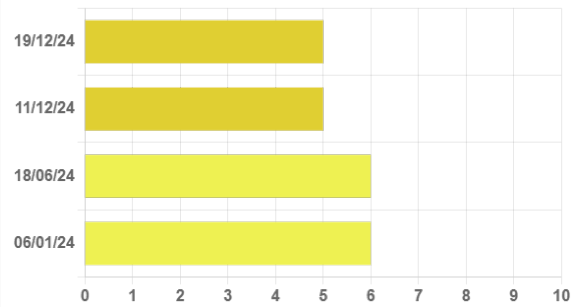
## Información Financiera

	2022	2023	Var.2023-2022
Cifra de Negocios	213.220 €	181.174 €	-15,03 %
Fondo de Maniobra	19.637 €	36.935 €	88,09 %
Endeudamiento	113.949,37 €	110.349,77 €	-3,16 %
Autonomía Financiera	49,66 €	57,72 €	16,23 %
Free Cash Flow	53.793 €	66.450 €	23,53 %
Ebitda	72.723 €	58.865 €	-19,06 %
BAI	64.947 €	47.158 €	-27,39 %
Resultado Ejercicio	54.557 €	38.235 €	-29,92 %
Plazo Medio Cobro (días)	45 €	32 €	-28,16 %
Plazo Medio Pago (días)	103 €	224 €	117,04 %

Endeudamiento: endeudamiento total sin empresas del grupo

### Evolución Scoring axesor

#### Últimas 4 revisiones del scoring



Evolución	Fecha	Evento
Neutra	19/12/24	Actualización de información relevante
Negativa	11/12/24	Actualización de información relevante
Neutra	18/06/24	Revisión de incidencias judiciales a nombre del ente
Neutra	06/01/24	Actualización de información relevante

### Probabilidad de Impago

Probabilidad estimada de impagos para los próximos 12 meses: **2,09 % Moderado Riesgo**

#### Comparativa sectorial:

- CNAE: 7830 Otra provisión de recursos humanos
- Tamaño: Microempresa
- Número de empresas con las que se realiza la comparativa: 82

Posición relativa respecto al sector: **Positiva**

Evolución de la empresa: **Neutra**

**2,09 %**

Probabilidad de impago  
empresarial  
**¡Moderado!**

**7,31 %**

Probabilidad de impago  
media sectorial  
**¡Elevado!**

#### Datos más relevantes

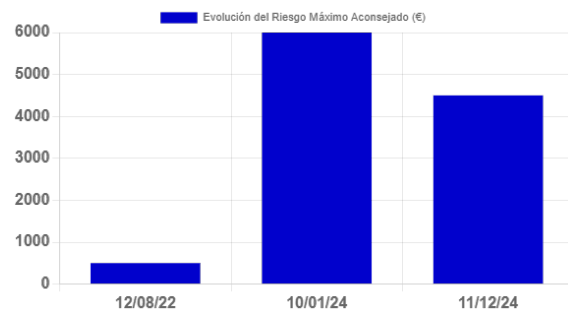
La probabilidad de que la sociedad incumpla sus obligaciones de pago en los vencimientos establecidos, estimada por nuestros modelos de calificación, es de un 2,085%.

En caso de que el impago llegase a suceder, la severidad de la pérdida dependerá de factores como la prontitud en el inicio de gestiones de recobro, de la existencia de documentos ejecutivos que soporten el crédito o la existencia de garantías o bienes libres de cargas a nombre del deudor. Por lo tanto, no debe interpretarse la probabilidad de incumplimiento únicamente como la pérdida de la totalidad del importe adeudado.

### Riesgo Máximo Aconsejado

El Riesgo máximo aconsejado del último año es de 4.500 €.  
La evolución es **negativa**.

#### Evolución del Riesgo Máximo Aconsejado



Incidencias Judiciales				
Descripción	Número	Importe	Primera Referencia	Última Referencia
PROCEDIMIENTOS ANTE JUZGADOS DE LO MERCANTIL	0	0 €		
INCIDENCIAS CON LAS ADMINISTRACIONES PÚBLICAS	1	0 €	03/06/2024	03/06/2024
PROCEDIMIENTOS ANTE JUZGADOS DE LO CIVIL	0	0 €		
PROCEDIMIENTOS ANTE JUZGADOS DE LO SOCIAL	0	0 €		
Detalle de Acuerdos de Refinanciación e Incidencias Judiciales y Administrativas				
Tipo	Fecha	Demandante	Fase Publicada	Importe
Incidencias con la Administración Local	03/06/2024	ADMINISTRACION LOCAL	NOTIFICACIÓN DE EJECUCIÓN	0 €