

Informe de Solvencia

GEOBLINK SL (B87239596)

01/04/2025

Fuente de datos: Experian® | Axesor

RedClaimer

REDCLAIMER LEGALTECH S.L.

Avda. Gran Capitán, 46, 1º, oficina 5
Córdoba/España
677304532

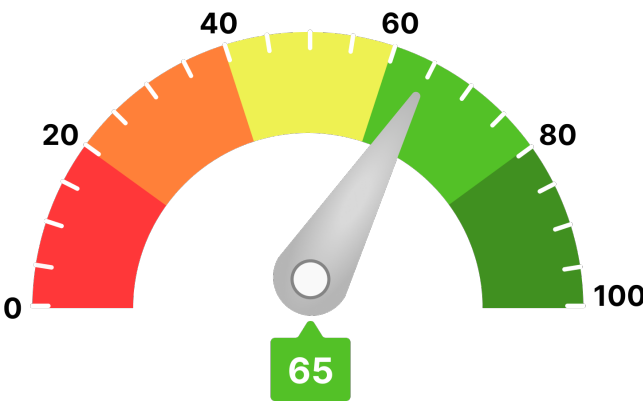
<https://redclaimer.es>

info@redclaimer.es

WhatsApp: 649036612

Resumen del Informe

VIABILIDAD DE COBRO



Para llegar a este valor, se han tenido en consideración parámetros como:

- Scoring de valoración de la compañía
- Comportamiento de pagos de la compañía
- Estimación de la probabilidad de que la empresa produzca impagos a proveedores
- Capacidad máxima de solvencia estimada y su comparativa sectorial
- Presentación anual de cuentas
- Otros relativos a la capacidad y conducta de pago de la deudora

Ha de indicarse que el análisis realizado se fundamenta y sustenta en los datos que el cliente ha entregado, así como los aportados por la compañía **AXESOR | MONITORIZA**, por lo que a este respecto **RedClaimer** se mantiene en la distancia sobre la veracidad o exactitud de los mismos, declinando cualquier responsabilidad derivada de la inexactitud, desactualización, error u omisión de los datos necesarios para redactar este informe.

Resumen de riesgo

Constitución: 12/03/2015

Estado: Activa

Fecha de Última Publicación BORME: 24/02/2025

Acto de Última Publicación BORME: Modificaciones estatutarias

CNAE: 6201

Descripción CNAE: Actividades de programación informática

Capital Social: 7.280,70 €

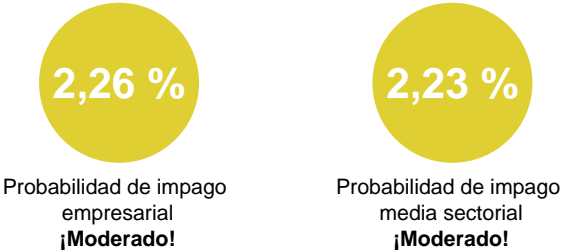
Tamaño: Pequeña

Grupo Económico: MY TRAFFIC SAS

Tamaño UE: PYME (Pequeña)



Probabilidad de Impago



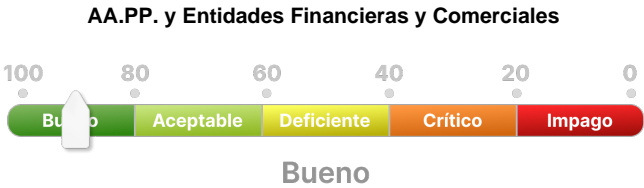
Riesgo Máximo Aconsejado

Empresa
42.500 €

Capacidad Máxima de Solvencia

Empresa	Medio del sector y mismo tamaño
104.000 €	118.954 €

Resumen de Comportamiento en Pagos



Experian Bureau Empresarial (EBE)

EBE®

Núm. impagos:
0

Importe:
0 €

Acuerdos de Refinanciación e Incidencias Judiciales y Administrativas	Núm.	Importe
PROCEDIMIENTOS ANTE JUZGADOS DE LO MERCANTIL	0	0 €
INCIDENCIAS CON LAS ADMINISTRACIONES PÚBLICAS	1	0 €
PROCEDIMIENTOS ANTE JUZGADOS DE LO CIVIL	0	0 €
PROCEDIMIENTOS ANTE JUZGADOS DE LO SOCIAL	0	0 €

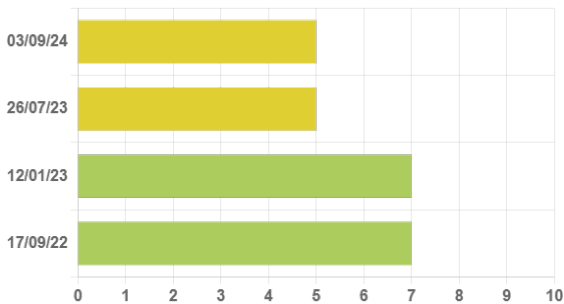
Información Financiera

	2022	2023	Var.2023-2022
Cifra de Negocios	3.495.642 €	4.273.533 €	22,25 %
Fondo de Maniobra	336.853 €	-675.935 €	-300,66 %
Endeudamiento	5.678.286,50 €	4.559.185,87 €	-19,71 %
Autonomía Financiera	16,71 €	25,47 €	52,47 %
Free Cash Flow	302.421 €	358.689 €	18,61 %
Ebitda	-43.008 €	569.587 €	1.424,37 %
BAI	-1.094.646 €	-715.478 €	34,64 %
Resultado Ejercicio	-938.996 €	-645.602 €	31,25 %
Plazo Medio Cobro (días)	57 €	76 €	34,14 %
Plazo Medio Pago (días)	114 €	161 €	40,83 %

Endeudamiento: endeudamiento total sin empresas del grupo

Evolución Scoring axesor

Últimas 4 revisiones del scoring



Evolución	Fecha	Evento
Neutra	03/09/24	Actualización de información relevante
Negativa	26/07/23	Actualización de información relevante
Neutra	12/01/23	Actualización de información relevante
Positiva	17/09/22	Primera calificación con los nuevos modelos axesor

Probabilidad de Impago

Probabilidad estimada de impagos para los próximos 12 meses: 2,26 % Moderado Riesgo

Comparativa sectorial:

- CNAE: 6201 Actividades de programación informática
- Tamaño: Pequeña
- Número de empresas con las que se realiza la comparativa: 626

Posición relativa respecto al sector: Negativa

Evolución de la empresa: Neutra



Probabilidad de impago
empresarial
¡Moderado!



Probabilidad de impago
media sectorial
¡Moderado!

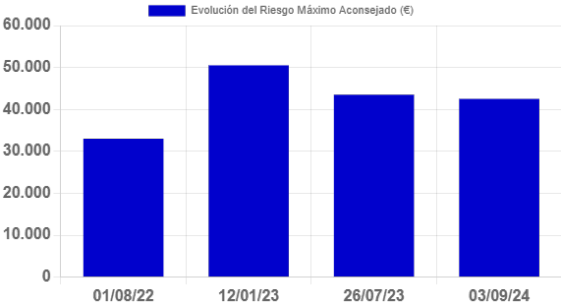
Datos más relevantes

La probabilidad de que la sociedad incumpla sus obligaciones de pago en los vencimientos establecidos, estimada por nuestros modelos de calificación, es de un 2,258%.

En caso de que el impago llegase a suceder, la severidad de la pérdida dependerá de factores como la prontitud en el inicio de gestiones de recobro, de la existencia de documentos ejecutivos que soporten el crédito o la existencia de garantías o bienes libres de cargas a nombre del deudor. Por lo tanto, no debe interpretarse la probabilidad de incumplimiento únicamente como la pérdida de la totalidad del importe adeudado.

Riesgo Máximo Aconsejado

Evolución del Riesgo Máximo Aconsejado



El Riesgo máximo aconsejado del último año es de 42.500 €.
La evolución es negativa.

Incidencias Judiciales				
Descripción	Número	Importe	Primera Referencia	Última Referencia
PROCEDIMIENTOS ANTE JUZGADOS DE LO MERCANTIL	0	0 €		
INCIDENCIAS CON LAS ADMINISTRACIONES PÚBLICAS	1	0 €	17/09/2021	17/09/2021
PROCEDIMIENTOS ANTE JUZGADOS DE LO CIVIL	0	0 €		
PROCEDIMIENTOS ANTE JUZGADOS DE LO SOCIAL	0	0 €		
Detalle de Acuerdos de Refinanciación e Incidencias Judiciales y Administrativas				
Tipo	Fecha	Demandante	Fase Publicada	Importe
Incidencias con la Seguridad Social	17/09/2021	MINISTERIO DE TRABAJO Y ECONOMIA SOCIAL	ACTA DE INFRACCION	0 €