

Informe de Solvencia

BLASI-BED INDUSTRIAS SL (B65909798)

29/04/2025

Fuente de datos: Experian® | Axesor

RedClaimer

REDCLAIMER LEGALTECH S.L.

Avda. Gran Capitán, 46, 1º, oficina 5
Córdoba/España
677304532

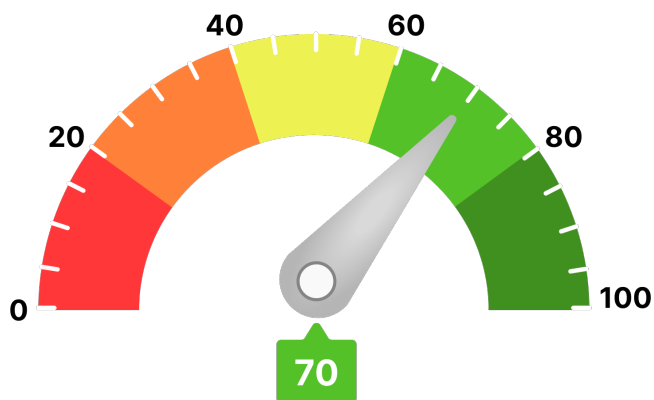
<https://redclaimer.es>

info@redclaimer.es

WhatsApp: 649036612

Resumen del Informe

VIABILIDAD DE COBRO



Para llegar a este valor, se han tenido en consideración parámetros como:

- Scoring de valoración de la compañía
- Comportamiento de pagos de la compañía
- Estimación de la probabilidad de que la empresa produzca impagos a proveedores
- Capacidad máxima de solvencia estimada y su comparativa sectorial
- Presentación anual de cuentas
- Otros relativos a la capacidad y conducta de pago de la deudora

Ha de indicarse que el análisis realizado se fundamenta y sustenta en los datos que el cliente ha entregado, así como los aportados por la compañía **AXESOR | MONITORIZA**, por lo que a este respecto **RedClaimer** se mantiene en la distancia sobre la veracidad o exactitud de los mismos, declinando cualquier responsabilidad derivada de la inexactitud, desactualización, error u omisión de los datos necesarios para redactar este informe.

Resumen de riesgo

Constitución: 16/11/2012

Estado: Activa

Fecha de Última Publicación BORME:
14/06/2013

Acto de Última Publicación BORME:
Nombramientos

CNAE: 3109

Descripción CNAE: Fabricación de otros muebles

Tamaño: Microempresa

Tamaño UE: Microempresa

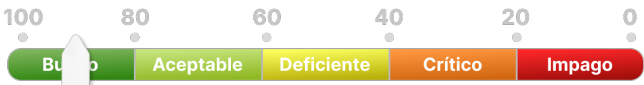
Scoring

5/10

Riesgo Moderado

Resumen de Comportamiento en Pagos

AA.PP. y Entidades Financieras y Comerciales



Bueno

Experian Bureau Empresarial (EBE)

EBE® Núm. impagos: 0 Importe: 0 €

Acuerdos de Refinanciación e Incidencias Judiciales y Administrativas	Núm.	Importe
PROCEDIMIENTOS ANTE JUZGADOS DE LO MERCANTIL	0	0 €
INCIDENCIAS CON LAS ADMINISTRACIONES PÚBLICAS	0	0 €
PROCEDIMIENTOS ANTE JUZGADOS DE LO CIVIL	0	0 €
PROCEDIMIENTOS ANTE JUZGADOS DE LO SOCIAL	0	0 €

Probabilidad de Impago

2,08 %

Probabilidad de impago
empresarial
¡Moderado!

2,96 %

Probabilidad de impago
media sectorial
¡Moderado!

Riesgo Máximo Aconsejado

Empresa

1.500 €

Capacidad Máxima de Solvencia

Empresa

11.000 €

Medio del sector y mismo tamaño

26.559 €

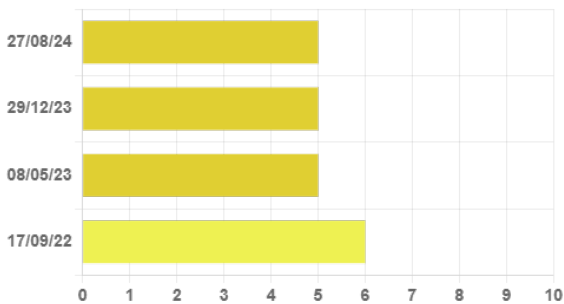
Información Financiera

	2022	2023	Var.2023-2022
Cifra de Negocios	144.226 €	118.461 €	-17,86 %
Fondo de Maniobra	66.945 €	46.961 €	-29,85 %
Endeudamiento	68.606,70 €	66.965 €	-2,39 %
Autonomía Financiera	32,28 €	17,60 €	-45,48 %
Free Cash Flow	3.149 €	23.792 €	655,54 %
Ebitda	10.609 €	-9.219 €	-186,90 %
BAI	-1.254 €	-18.400 €	-1.367,49 %
Resultado Ejercicio	-1.254 €	-18.400 €	-1.367,49 %
Plazo Medio Cobro (días)	214 €	7 €	-96,57 %
Plazo Medio Pago (días)	49 €	108 €	121,64 %

Endeudamiento: endeudamiento total sin empresas del grupo

Evolución Scoring axesor

Últimas 4 revisiones del scoring



Evolución	Fecha	Evento
Neutra	27/08/24	Actualización de información relevante
Neutra	29/12/23	Actualización de información relevante
Negativa	08/05/23	Actualización de información relevante
Positiva	17/09/22	Primera calificación con los nuevos modelos axesor

Probabilidad de Impago

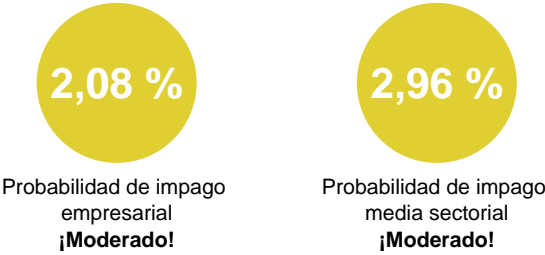
Probabilidad estimada de impagos para los próximos 12 meses: 2,08 % Moderado Riesgo

Comparativa sectorial:

- CNAE: 3109 Fabricación de otros muebles
- Tamaño: Microempresa
- Número de empresas con las que se realiza la comparativa: 1.137

Posición relativa respecto al sector: Positiva

Evolución de la empresa: Neutra



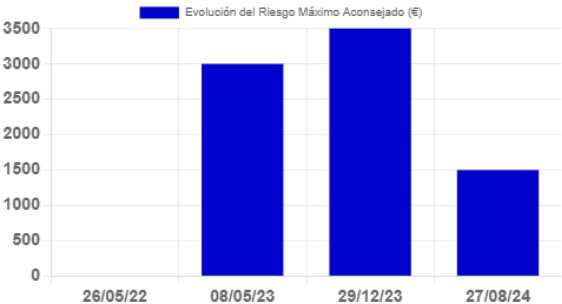
Datos más relevantes

La probabilidad de que la sociedad incumpla sus obligaciones de pago en los vencimientos establecidos, estimada por nuestros modelos de calificación, es de un 2,082%.

En caso de que el impago llegase a suceder, la severidad de la pérdida dependerá de factores como la prontitud en el inicio de gestiones de recobro, de la existencia de documentos ejecutivos que soporten el crédito o la existencia de garantías o bienes libres de cargas a nombre del deudor. Por lo tanto, no debe interpretarse la probabilidad de incumplimiento únicamente como la pérdida de la totalidad del importe adeudado.

Riesgo Máximo Aconsejado

Evolución del Riesgo Máximo Aconsejado



El Riesgo máximo aconsejado del último año es de 1.500 €.
La evolución es negativa.

Incidencias Judiciales				
Descripción	Número	Importe	Primera Referencia	Última Referencia
PROCEDIMIENTOS ANTE JUZGADOS DE LO MERCANTIL	0	0 €		
INCIDENCIAS CON LAS ADMINISTRACIONES PÚBLICAS	0	0 €		
PROCEDIMIENTOS ANTE JUZGADOS DE LO CIVIL	0	0 €		
PROCEDIMIENTOS ANTE JUZGADOS DE LO SOCIAL	0	0 €		