

Informe de Solvencia

OIKOS MAGNA SL (B93566164)

12/05/2025

Fuente de datos: Experian® | Axesor

RedClaimer

REDCLAIMER LEGALTECH S.L.

Avda. Gran Capitán, 46, 1º, oficina 5
Córdoba/España
677304532

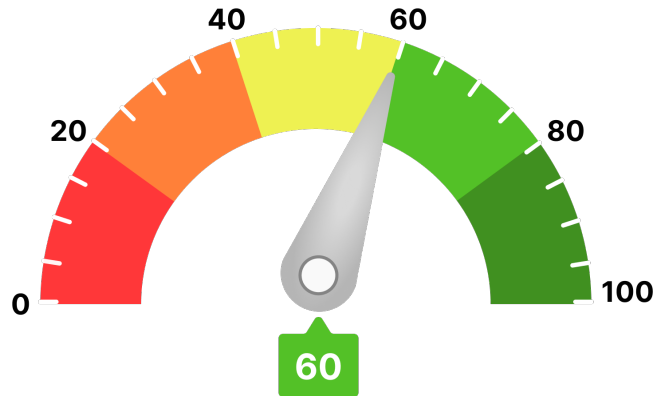
<https://redclaimer.es>

info@redclaimer.es

WhatsApp: 649036612

Resumen del Informe

VIABILIDAD DE COBRO



Para llegar a este valor, se han tenido en consideración parámetros como:

- Scoring de valoración de la compañía
- Comportamiento de pagos de la compañía
- Estimación de la probabilidad de que la empresa produzca impagos a proveedores
- Capacidad máxima de solvencia estimada y su comparativa sectorial
- Presentación anual de cuentas
- Otros relativos a la capacidad y conducta de pago de la deudora

Ha de indicarse que el análisis realizado se fundamenta y sustenta en los datos que el cliente ha entregado, así como los aportados por la compañía **AXESOR | MONITORIZA**, por lo que a este respecto **RedClaimer** se mantiene en la distancia sobre la veracidad o exactitud de los mismos, declinando cualquier responsabilidad derivada de la inexactitud, desactualización, error u omisión de los datos necesarios para redactar este informe.

Resumen de riesgo

Constitución: 17/08/2017

Estado: Activa

Fecha de Última Publicación BORME:
07/07/2022

Acto de Última Publicación BORME:
Modificaciones estatutarias

CNAE: 6832

Descripción CNAE: Gestión y administración de la
propiedad inmobiliaria

Tamaño: Microempresa

Tamaño UE: PYME (Pequeña)

Scoring

4/10



Riesgo Elevado

Probabilidad de Impago

5,01 %

Probabilidad de impago
empresarial
¡Elevado!

4,44 %

Probabilidad de impago
media sectorial
¡Elevado!

Riesgo Máximo Aconsejado

Empresa

5.500 €

Capacidad Máxima de Solvencia

Empresa

57.000 €

Medio del sector y mismo tamaño

12.770 €

Resumen de Comportamiento en Pagos

AA.PP. y Entidades Financieras y Comerciales



Deficiente

Experian Bureau Empresarial (EBE)

EBE®

Núm. impagos:
5

Importe:
45.676 €

Acuerdos de Refinanciación e Incidencias Judiciales y Administrativas	Núm.	Importe
PROCEDIMIENTOS ANTE JUZGADOS DE LO MERCANTIL	0	0 €
INCIDENCIAS CON LAS ADMINISTRACIONES PÚBLICAS	0	0 €
PROCEDIMIENTOS ANTE JUZGADOS DE LO CIVIL	0	0 €
PROCEDIMIENTOS ANTE JUZGADOS DE LO SOCIAL	0	0 €

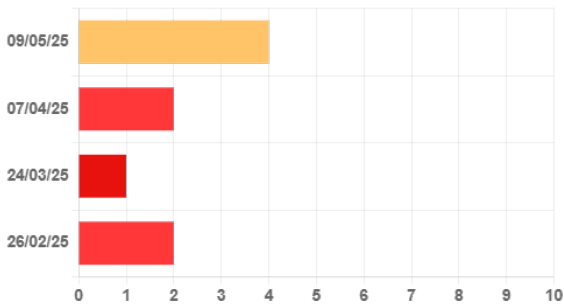
Información Financiera

	2022	2023	Var.2023-2022
Cifra de Negocios	1.539.441 €	2.469.259 €	60,40 %
Fondo de Maniobra	215.682 €	89.618 €	-58,45 %
Endeudamiento	123.979,09 €	426.327,53 €	243,87 %
Autonomía Financiera	67,31 €	29,71 €	-55,86 %
Free Cash Flow	-131.115 €	481.133 €	466,96 %
Ebitda	330.579 €	177.289 €	-46,37 %
BAI	330.403 €	177.221 €	-46,36 %
Resultado Ejercicio	247.802 €	177.221 €	-28,48 %
Plazo Medio Cobro (días)	62 €	0 €	-100 %
Plazo Medio Pago (días)	40 €	106 €	162,77 %

Endeudamiento: endeudamiento total sin empresas del grupo

Evolución Scoring axesor

Últimas 4 revisiones del scoring



Evolución	Fecha	Evento
↑ Positiva	09/05/25	Actualización de información relevante
↑ Positiva	07/04/25	Actualización de información relevante
↓ Negativa	24/03/25	Actualización de información relevante
↓ Negativa	26/02/25	Actualización de información relevante

Probabilidad de Impago

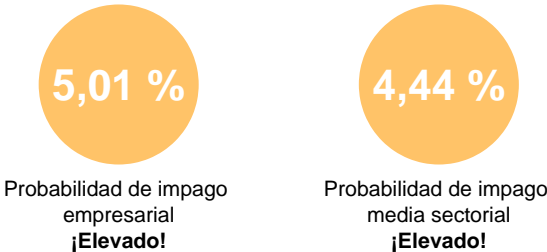
Probabilidad estimada de impagos para los próximos 12 meses: **5,01 % Elevado Riesgo**

Comparativa sectorial:

- CNAE: 6832 Gestión y administración de la propiedad inmobiliaria
- Tamaño: Microempresa
- Número de empresas con las que se realiza la comparativa: 3.248

Posición relativa respecto al sector: ↓ Negativa

Evolución de la empresa: ↑ Positiva



Datos más relevantes

La probabilidad de que la sociedad incumpla sus obligaciones de pago en los vencimientos establecidos, estimada por nuestros modelos de calificación, es de un 5,005%.

En caso de que el impago llegase a suceder, la severidad de la pérdida dependerá de factores como la prontitud en el inicio de gestiones de recobro, de la existencia de documentos ejecutivos que soporten el crédito o la existencia de garantías o bienes libres de cargas a nombre del deudor. Por lo tanto, no debe interpretarse la probabilidad de incumplimiento únicamente como la pérdida de la totalidad del importe adeudado.

Riesgo Máximo Aconsejado

Evolución del Riesgo Máximo Aconsejado



El Riesgo máximo aconsejado del último año es de 5.500 €.
La evolución es **positiva**.

Comportamiento en Pagos				
Impagos en EBE	Número	Importe	Primera Referencia	Última Referencia
Impagos registrados en EBE	5	45.676 €	08/02/2024	12/05/2025

Esta información ha sido obtenida a través de la consulta al fichero Experian Bureau Empresarial (EBE). Sólo puede ser utilizada para la finalidad de concesiones de crédito, seguimiento y control de los créditos. Esta información no se podrá incorporar a ninguna base de datos ni reutilizarla y no se podrá ceder o transmitir a terceros, copiar o reproducir.

Detalle EBE							
Tipo de Acreedor	Producto	Importe de las operaciones	Situación	Nº de impagados	Importe impagados	Fecha primer impago	Fecha último impago
ASEGURADORAS CREDITO Y CAUCION	Póliza de crédito, descuento comercial	0 €	180< días entre 1er vcto. impagado y fecha de situación	23	22.336 €	22/04/2024	30/10/2024
ESTABLECIMIENTOS FINANCIEROS DE CREDITO	Leasing, factoring, renting, confirming	21.825 €	Judicial	7	21.737 €	15/06/2024	15/11/2024
ASEGURADORAS CREDITO Y CAUCION	Póliza de crédito, descuento comercial	0 €	180< días entre 1er vcto. impagado y fecha de situación		1.137 €	08/02/2024	01/05/2024
TELECOMUNICACIONES	Telecomunicaciones	0 €	180< días entre 1er vcto. impagado y fecha de situación		331 €	31/10/2024	31/03/2025
TELECOMUNICACIONES	Telecomunicaciones	0 €	Fallido		134 €	07/10/2024	11/11/2024

Incidencias Judiciales				
Descripción	Número	Importe	Primera Referencia	Última Referencia
PROCEDIMIENTOS ANTE JUZGADOS DE LO MERCANTIL	0	0 €		
INCIDENCIAS CON LAS ADMINISTRACIONES PÚBLICAS	0	0 €		
PROCEDIMIENTOS ANTE JUZGADOS DE LO CIVIL	0	0 €		
PROCEDIMIENTOS ANTE JUZGADOS DE LO SOCIAL	0	0 €		