

Informe de Solvencia

COSMOPARTNER SA (A08504524)

29/05/2025

Fuente de datos: Experian® | Axesor

RedClaimer

REDCLAIMER LEGALTECH S.L.

Avda. Gran Capitán, 46, 1º, oficina 5
Córdoba/España
677304532

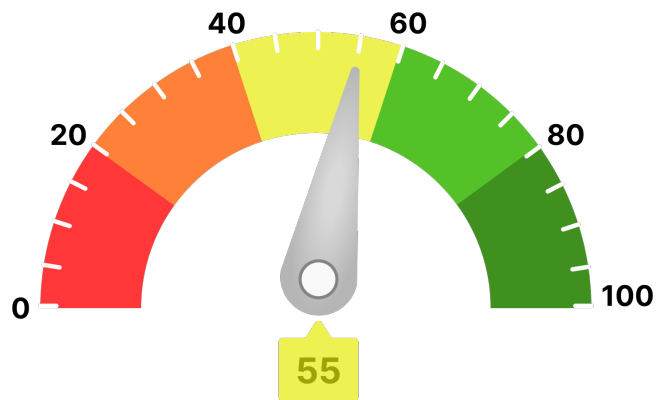
<https://redclaimer.es>

info@redclaimer.es

WhatsApp: 649036612

Resumen del Informe

VIABILIDAD DE COBRO



Para llegar a este valor, se han tenido en consideración parámetros como:

- Scoring de valoración de la compañía
- Comportamiento de pagos de la compañía
- Estimación de la probabilidad de que la empresa produzca impagos a proveedores
- Capacidad máxima de solvencia estimada y su comparativa sectorial
- Presentación anual de cuentas
- Otros relativos a la capacidad y conducta de pago de la deudora

Ha de indicarse que el análisis realizado se fundamenta y sustenta en los datos que el cliente ha entregado, así como los aportados por la compañía **AXESOR | MONITORIZA**, por lo que a este respecto **RedClaimer** se mantiene en la distancia sobre la veracidad o exactitud de los mismos, declinando cualquier responsabilidad derivada de la inexactitud, desactualización, error u omisión de los datos necesarios para redactar este informe.

Resumen de riesgo

Constitución: 07/04/1978

Estado: Activa

Fecha de Última Publicación BORME:
20/05/2025

Acto de Última Publicación BORME: Cambio de
Domicilio Social

CNAE: 5229

Descripción CNAE: Otras actividades anexas al
transporte

Capital Social: 61.982,38 €

Tamaño: Pequeña

Tamaño UE: PYME (Pequeña)

Scoring

3/10



Riesgo Elevado

Probabilidad de Impago

9,39 %

Probabilidad de impago
empresarial
¡Elevado!

3,47 %

Probabilidad de impago
media sectorial
¡Elevado!

Riesgo Máximo Aconsejado

Empresa

8.500 €

Capacidad Máxima de Solvencia

Empresa

11.000 €

Medio del sector y mismo tamaño

293.168 €

Resumen de Comportamiento en Pagos

AA.PP. y Entidades Financieras y Comerciales



Bueno

Experian Bureau Empresarial (EBE)

EBE®

Núm. impagos:

0

Importe:

0 €

Acuerdos de Refinanciación e Incidencias Judiciales y Administrativas	Núm.	Importe
PROCEDIMIENTOS ANTE JUZGADOS DE LO MERCANTIL	0	0 €
INCIDENCIAS CON LAS ADMINISTRACIONES PÚBLICAS	0	0 €
PROCEDIMIENTOS ANTE JUZGADOS DE LO CIVIL	0	0 €
PROCEDIMIENTOS ANTE JUZGADOS DE LO SOCIAL	0	0 €

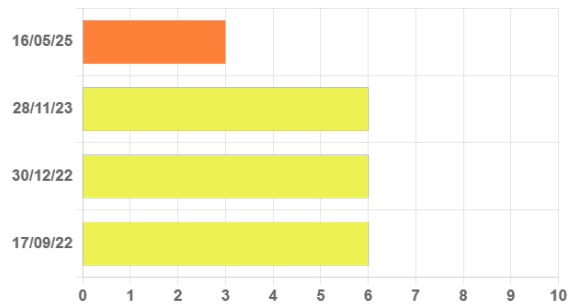
Información Financiera

	2022	2023	Var.2023-2022
Cifra de Negocios	24.369.842 €	15.679.275 €	-35,66 %
Fondo de Maniobra	288.948 €	-706.980 €	-344,67 %
Endeudamiento	3.939.058,27 €	3.980.024,10 €	1,04 %
Autonomía Financiera	23,12 €	10,37 €	-55,12 %
Free Cash Flow	465.566 €	33.840 €	-92,73 %
Ebitda	217.758 €	-771.633 €	-454,35 %
BAI	86.087 €	-955.008 €	-1.209,35 %
Resultado Ejercicio	64.425 €	-723.806 €	-1.223,48 %
Plazo Medio Cobro (días)	43 €	49 €	14,26 %
Plazo Medio Pago (días)	47 €	71 €	51,57 %

Endeudamiento: endeudamiento total sin empresas del grupo

Evolución Scoring axesor

Últimas 4 revisiones del scoring



Evolución	Fecha	Evento
⬇️ Negativa	16/05/25	Actualización de información relevante
⚖️ Neutra	28/11/23	Actualización de información relevante
⚖️ Neutra	30/12/22	Actualización de información relevante
⬆️ Positiva	17/09/22	Primera calificación con los nuevos modelos axesor

Probabilidad de Impago

Probabilidad estimada de impagos para los próximos 12 meses: **9,39 % Elevado Riesgo**

Comparativa sectorial:

- CNAE: 5229 Otras actividades anexas al transporte
- Tamaño: Pequeña
- Número de empresas con las que se realiza la comparativa: 506

Posición relativa respecto al sector: ⬇️ Negativa

Evolución de la empresa: ⬇️ Negativa

9,39 %

Probabilidad de impago
empresarial
¡Elevado!

3,47 %

Probabilidad de impago
media sectorial
¡Elevado!

Datos más relevantes

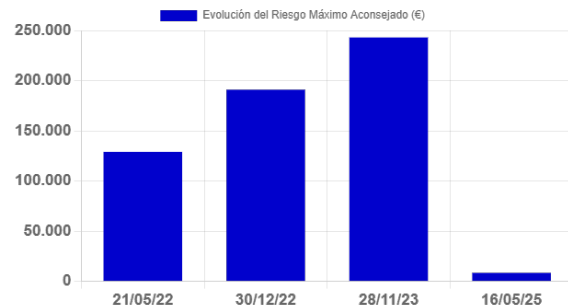
La probabilidad de que la sociedad incumpla sus obligaciones de pago en los vencimientos establecidos, estimada por nuestros modelos de calificación, es de un 9,392%.

En caso de que el impago llegase a suceder, la severidad de la pérdida dependerá de factores como la prontitud en el inicio de gestiones de recobro, de la existencia de documentos ejecutivos que soporten el crédito o la existencia de garantías o bienes libres de cargas a nombre del deudor. Por lo tanto, no debe interpretarse la probabilidad de incumplimiento únicamente como la pérdida de la totalidad del importe adeudado.

Riesgo Máximo Aconsejado

El Riesgo máximo aconsejado del último año es de 8.500 €.
La evolución es **negativa**.

Evolución del Riesgo Máximo Aconsejado



Incidencias Judiciales				
Descripción	Número	Importe	Primera Referencia	Última Referencia
PROCEDIMIENTOS ANTE JUZGADOS DE LO MERCANTIL	0	0 €		
INCIDENCIAS CON LAS ADMINISTRACIONES PÚBLICAS	0	0 €		
PROCEDIMIENTOS ANTE JUZGADOS DE LO CIVIL	0	0 €		
PROCEDIMIENTOS ANTE JUZGADOS DE LO SOCIAL	0	0 €		