

Informe de Solvencia

INSTALVIA TELECOMUNICACIONES SL

21/05/2024

Fuente de datos: Experian® | Axesor

RedClaimer

REDCLAIMER LEGALTECH S.L.

Avda. Gran Capitán, 46, 1º, oficina 5
Córdoba/España
677304532

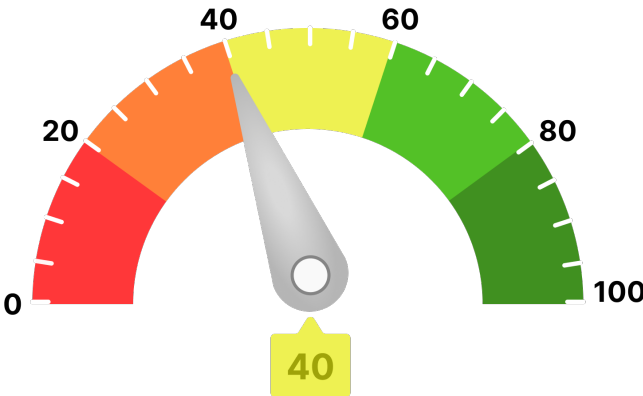
<https://redclaimer.es>

info@redclaimer.es

WhatsApp: 649036612

Resumen del Informe

VIABILIDAD DE COBRO



Para llegar a este valor, se han tenido en consideración parámetros como:

- Scoring de valoración de la compañía
- Comportamiento de pagos de la compañía
- Estimación de la probabilidad de que la empresa produzca impagos a proveedores
- Capacidad máxima de solvencia estimada y su comparativa sectorial
- Presentación anual de cuentas
- Otros relativos a la capacidad y conducta de pago de la deudora


Ha de indicarse que el análisis realizado se fundamenta y sustenta en los datos que el cliente ha entregado, así como los aportados por la compañía **AXESOR | MONITORIZA**, por lo que a este respecto **RedClaimer** se mantiene en la distancia sobre la veracidad o exactitud de los mismos, declinando cualquier responsabilidad derivada de la inexactitud, desactualización, error u omisión de los datos necesarios para redactar este informe.

Resumen de riesgo

Constitución: 19/11/1999
Estado: Activa con Impagos
Fecha de Última Publicación BORME: 11/07/2023
Acto de Última Publicación BORME: Nombramientos
CNAE: 4321
Descripción CNAE: Instalaciones eléctricas
Código LEI: 959800825W2A2Q5B1K44
Capital Social: 1.682.900 €
Tamaño: Mediana
Grupo Económico: INSTALVIA TELECOMUNICACIONES SL



Probabilidad de Impago



Riesgo Máximo Aconsejado

Empresa
24.000 €

Capacidad Máxima de Solvencia

Empresa	Medio del sector y mismo tamaño
30.000 €	509.778 €

Resumen de Comportamiento en Pagos



Experian Bureau Empresarial (EBE)

EBE®
Núm. impagos: 1
Importe: 103.513 €

Acuerdos de Refinanciación e Incidencias Judiciales y Administrativas	Núm.	Importe
PROCEDIMIENTOS ANTE JUZGADOS DE LO MERCANTIL	0	0 €
INCIDENCIAS CON LAS ADMINISTRACIONES PÚBLICAS	4	0 €
PROCEDIMIENTOS ANTE JUZGADOS DE LO CIVIL	0	0 €
PROCEDIMIENTOS ANTE JUZGADOS DE LO SOCIAL	1	0 €

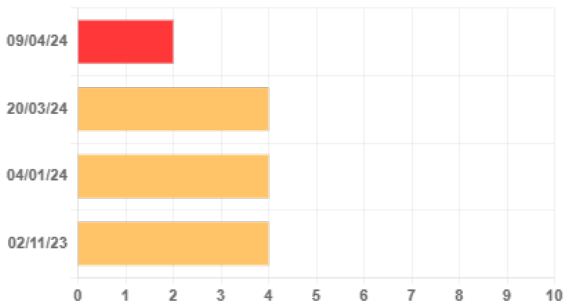
Información Financiera

	2021	2022	Var.2022-2021
Cifra de Negocios	9.082.582 €	10.060.381 €	10,77 %
Fondo de Maniobra	2.868.292 €	1.507.496 €	-47,44 %
Endeudamiento	9.382.572,28 €	9.972.400,89 €	6,29 %
Autonomía Financiera	18,67 €	19,33 €	3,53 %
Free Cash Flow	586.159 €	566.792 €	-3,30 %
Ebitda	1.179.037 €	1.706.907 €	44,77 %
BAI	430.337 €	733.604 €	70,47 %
Resultado Ejercicio	325.951 €	567.361 €	74,06 %
Plazo Medio Cobro (días)	243 €	214 €	-11,87 %
Plazo Medio Pago (días)	243 €	304 €	24,88 %

Endeudamiento: endeudamiento total sin empresas del grupo

Evolución Scoring axesor

Últimas 4 revisiones del scoring



Evolución	Fecha	Evento
⬇️ Negativa	09/04/24	Actualización de información relevante
⚖️ Neutra	20/03/24	Actualización de información relevante
⚖️ Neutra	04/01/24	Actualización de información relevante
⚖️ Neutra	02/11/23	Actualización de información relevante

Probabilidad de Impago

Probabilidad estimada de impagos para los próximos 12 meses: **18,96 % Máximo Riesgo**

Comparativa sectorial:

- CNAE: 4321 Instalaciones eléctricas
- Tamaño: Mediana
- Número de empresas con las que se realiza la comparativa: 251

Posición relativa respecto al sector: ⬇️ Negativa

Evolución de la empresa: ⬇️ Negativa



Probabilidad de impago
empresarial
¡Máximo!



Probabilidad de impago
media sectorial
¡Elevado!

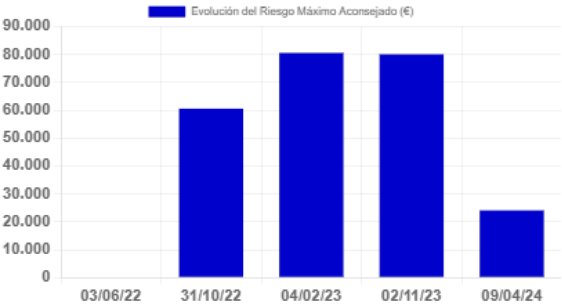
Datos más relevantes

La probabilidad de que la sociedad incumpla sus obligaciones de pago en los vencimientos establecidos, estimada por nuestros modelos de calificación, es de un 18,957%.

En caso de que el impago llegase a suceder, la severidad de la pérdida dependerá de factores como la prontitud en el inicio de gestiones de recobro, de la existencia de documentos ejecutivos que soporten el crédito o la existencia de garantías o bienes libres de cargas a nombre del deudor. Por lo tanto, no debe interpretarse la probabilidad de incumplimiento únicamente como la pérdida de la totalidad del importe adeudado.

Riesgo Máximo Aconsejado

Evolución del Riesgo Máximo Aconsejado



El Riesgo máximo aconsejado del último año es de 24.000 €.
La evolución es **negativa**.

Comportamiento en Pagos				
Impagos en EBE	Número	Importe	Primera Referencia	Última Referencia
Impagos registrados en EBE	1	103.513 €	20/01/2024	21/05/2024

Esta información ha sido obtenida a través de la consulta al fichero Experian Bureau Empresarial (EBE). Sólo puede ser utilizada para la finalidad de concesiones de crédito, seguimiento y control de los créditos. Esta información no se podrá incorporar a ninguna base de datos ni reutilizarla y no se podrá ceder o transmitir a terceros, copiar o reproducir.

Detalle EBE							
Tipo de Acreedor	Producto	Importe de las operaciones	Situación	Nº de impagados	Importe impagados	Fecha primer impago	Fecha último impago
OTRAS	Otros	433.861 €	90< días entre 1er vcto. impagado y fecha de situación< 120	3	103.513 €	20/01/2024	25/01/2024

Incidencias Judiciales				
Descripción	Número	Importe	Primera Referencia	Última Referencia
PROCEDIMIENTOS ANTE JUZGADOS DE LO MERCANTIL	0	0 €		
INCIDENCIAS CON LAS ADMINISTRACIONES PÚBLICAS	4	0 €	09/09/2018	15/03/2024
PROCEDIMIENTOS ANTE JUZGADOS DE LO CIVIL	0	0 €		
PROCEDIMIENTOS ANTE JUZGADOS DE LO SOCIAL	1	0 €	03/07/2019	03/07/2019
Detalle de Acuerdos de Refinanciación e Incidencias Judiciales y Administrativas				
Tipo	Fecha	Demandante	Fase Publicada	Importe
Incidencias con la Administración Local	15/03/2024	ADMINISTRACION LOCAL	NOTIFICACIÓN DE EJECUCIÓN	0 €
Incidencias con la Administración Local	18/10/2021	ADMINISTRACION LOCAL	EMBARGO	0 €
Incidencias con la Administración Local	12/09/2018	ADMINISTRACION LOCAL	NOTIFICACION REQU. DE BIENES	0 €
Incidencias con la Administración Local	09/09/2018	ADMINISTRACION LOCAL	NOTIFICACIÓN DE EJECUCIÓN	0 €
Procedimientos ante Juzgados de lo Social	03/07/2019	MIGUEL SANTIAGO RICO PEÑA	NOTIFICACION DE SENTENCIA	0 €