

Informe de Solvencia

REDCLAIMER LEGALTECH SL (B56121148)

28/11/2025

Fuente de datos: Experian® | Axesor

RedClaimer

REDCLAIMER LEGALTECH S.L.

Avda. Gran Capitán, 46, 1º, oficina 5
Córdoba/España
677304532

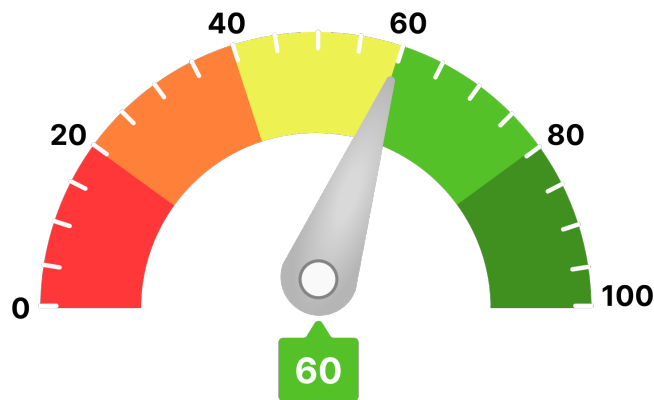
<https://redclaimer.es>

info@redclaimer.es

WhatsApp: 649036612

Resumen del Informe

VIABILIDAD DE COBRO



Para llegar a este valor, se han tenido en consideración parámetros como:

- Scoring de valoración de la compañía
- Comportamiento de pagos de la compañía
- Estimación de la probabilidad de que la empresa produzca impagos a proveedores
- Capacidad máxima de solvencia estimada y su comparativa sectorial
- Presentación anual de cuentas
- Otros relativos a la capacidad y conducta de pago de la deudora


Ha de indicarse que el análisis realizado se fundamenta y sustenta en los datos que el cliente ha entregado, así como los aportados por la compañía **AXESOR | MONITORIZA**, por lo que a este respecto **RedClaimer** se mantiene en la distancia sobre la veracidad o exactitud de los mismos, declinando cualquier responsabilidad derivada de la inexactitud, desactualización, error u omisión de los datos necesarios para redactar este informe.

Resumen de riesgo

Constitución: 02/09/2019
Estado: Activa
Fecha de Última Publicación BORME: 26/12/2024
Acto de Última Publicación BORME: Otros Conceptos
CNAE: 6312
Descripción CNAE: Portales web
Capital Social: 19.574 €
Tamaño: Microempresa
Tamaño UE: Microempresa



Probabilidad de Impago



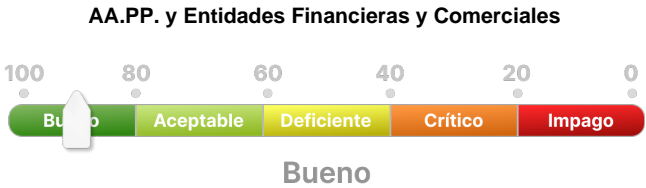
Riesgo Máximo Aconsejado

Empresa
1.500 €

Capacidad Máxima de Solvencia

Empresa	Medio del sector y mismo tamaño
2.000 €	14.692 €

Resumen de Comportamiento en Pagos



Experian Bureau Empresarial (EBE)

EBE® Núm. impagos: 0 Importe: 0 €

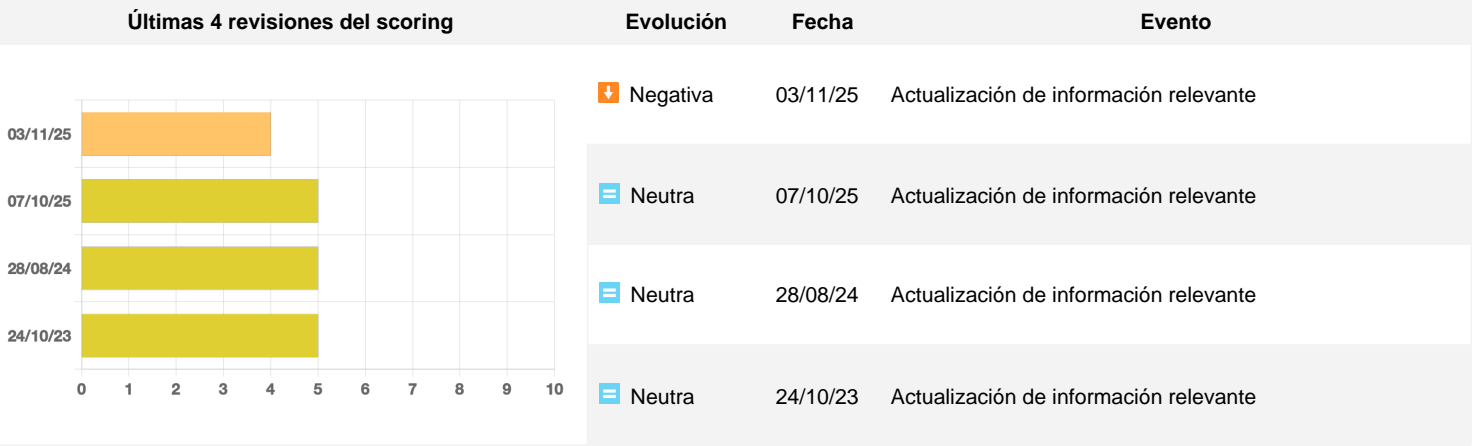
Acuerdos de Refinanciación e Incidencias Judiciales y Administrativas	Núm.	Importe
PROCEDIMIENTOS ANTE JUZGADOS DE LO MERCANTIL	0	0 €
INCIDENCIAS CON LAS ADMINISTRACIONES PÚBLICAS	0	0 €
PROCEDIMIENTOS ANTE JUZGADOS DE LO CIVIL	0	0 €
PROCEDIMIENTOS ANTE JUZGADOS DE LO SOCIAL	0	0 €

Información Financiera

	2023	2024	Var.2024-2023
Cifra de Negocios	112.562 €	388.734 €	245,35 %
Fondo de Maniobra	49.375 €	-26.616 €	-153,91 %
Endeudamiento	14.959,35 €	38.222,85 €	155,51 %
Autonomía Financiera	82,07 €	26,61 €	-67,57 %
Free Cash Flow	-55.940 €	-67.641 €	-20,92 %
Ebitda	-66.122 €	-88.969 €	-34,55 %
BAI	-75.301 €	-104.611 €	-38,92 %
Resultado Ejercicio	-75.301 €	-104.611 €	-38,92 %
Plazo Medio Cobro (días)	14 €	6 €	-56,35 %
Plazo Medio Pago (días)	40 €	46 €	15,40 %

Endeudamiento: endeudamiento total sin empresas del grupo

Evolución Scoring axesor



Probabilidad de Impago


Probabilidad estimada de impagos para los próximos 12 meses: **5,81 % Elevado Riesgo**

Comparativa sectorial:

- CNAE: 6312 Portales web
- Tamaño: Microempresa
- Número de empresas con las que se realiza la comparativa: 101

Posición relativa respecto al sector: **Negativa**

Evolución de la empresa: **Negativa**



Datos más relevantes

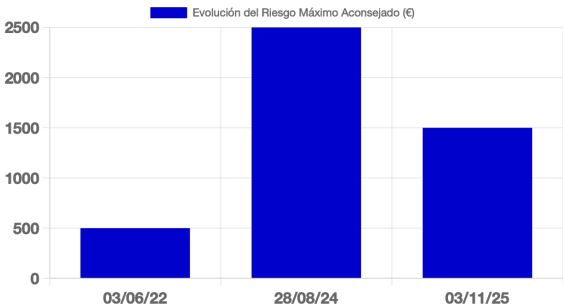
La probabilidad de que la sociedad incumpla sus obligaciones de pago en los vencimientos establecidos, estimada por nuestros modelos de calificación, es de un 5,809%.

En caso de que el impago llegase a suceder, la severidad de la pérdida dependerá de factores como la prontitud en el inicio de gestiones de recobro, de la existencia de documentos ejecutivos que soporten el crédito o la existencia de garantías o bienes libres de cargas a nombre del deudor. Por lo tanto, no debe interpretarse la probabilidad de incumplimiento únicamente como la pérdida de la totalidad del importe adeudado.

Riesgo Máximo Aconsejado

El Riesgo máximo aconsejado del último año es de 1.500 €.
La evolución es **negativa**.

Evolución del Riesgo Máximo Aconsejado



Incidencias Judiciales				
Descripción	Número	Importe	Primera Referencia	Última Referencia
PROCEDIMIENTOS ANTE JUZGADOS DE LO MERCANTIL	0	0 €		
INCIDENCIAS CON LAS ADMINISTRACIONES PÚBLICAS	0	0 €		
PROCEDIMIENTOS ANTE JUZGADOS DE LO CIVIL	0	0 €		
PROCEDIMIENTOS ANTE JUZGADOS DE LO SOCIAL	0	0 €		