

Informe de Solvencia

ADNAYA GREEN SOLUTIONS SL

03/05/2024

Fuente de datos: Experian® | Axesor

RedClaimer

REDCLAIMER LEGALTECH S.L.

Avda. Gran Capitán, 46, 1º, oficina 5
Córdoba/España
677304532

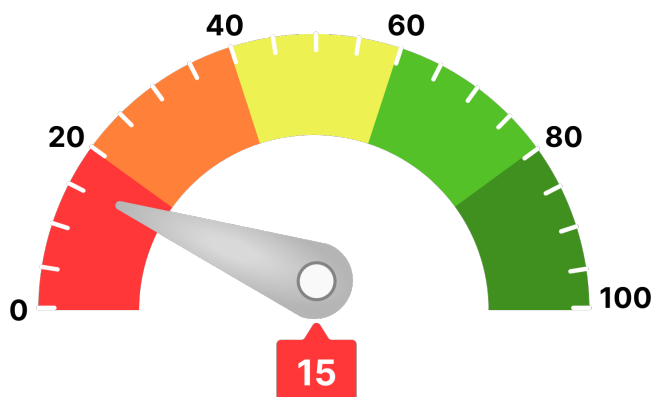
<https://redclaimer.es>

info@redclaimer.es

WhatsApp: 649036612

Resumen del Informe

VIABILIDAD DE COBRO



Para llegar a este valor, se han tenido en consideración parámetros como:

- Scoring de valoración de la compañía
- Comportamiento de pagos de la compañía
- Estimación de la probabilidad de que la empresa produzca impagos a proveedores
- Capacidad máxima de solvencia estimada y su comparativa sectorial
- Presentación anual de cuentas
- Otros relativos a la capacidad y conducta de pago de la deudora

Ha de indicarse que el análisis realizado se fundamenta y sustenta en los datos que el cliente ha entregado, así como los aportados por la compañía **AXESOR | MONITORIZA**, por lo que a este respecto **RedClaimer** se mantiene en la distancia sobre la veracidad o exactitud de los mismos, declinando cualquier responsabilidad derivada de la inexactitud, desactualización, error u omisión de los datos necesarios para redactar este informe.

Resumen de riesgo

Constitución: 23/04/2014

Estado: Activa con Impagos

Fecha de Última Publicación BORME:
22/09/2023

Acto de Última Publicación BORME:
Revocaciones

CNAE: 4321

Descripción CNAE: Instalaciones eléctricas

Código LEI: 959800GVAQ3KCYUMB196

Capital Social: 3.000 €

Tamaño: Pequeña

Grupo Económico: ADNAYA GREEN
SOLUTIONS SL

Tamaño UE: PYME (Mediana)

Scoring

1/10

Riesgo Máximo

Probabilidad de Impago

62,86 %

Probabilidad de impago
empresarial
¡Máximo!

4,69 %

Probabilidad de impago
media sectorial
¡Elevado!

Riesgo Máximo Aconsejado

Empresa

0 €

Capacidad Máxima de Solvencia

Empresa

0 €

Medio del sector y mismo tamaño

154.394 €

Resumen de Comportamiento en Pagos

AA.PP. y Entidades Financieras y Comerciales



Crítico

Experian Bureau Empresarial (EBE)

EBE® Núm. impagos: 30 Importe: 918.959 €

Acuerdos de Refinanciación e Incidencias Judiciales y Administrativas	Núm.	Importe
PROCEDIMIENTOS ANTE JUZGADOS DE LO MERCANTIL	1	0 €
INCIDENCIAS CON LAS ADMINISTRACIONES PÚBLICAS	4	0 €
PROCEDIMIENTOS ANTE JUZGADOS DE LO CIVIL	0	0 €
PROCEDIMIENTOS ANTE JUZGADOS DE LO SOCIAL	0	0 €

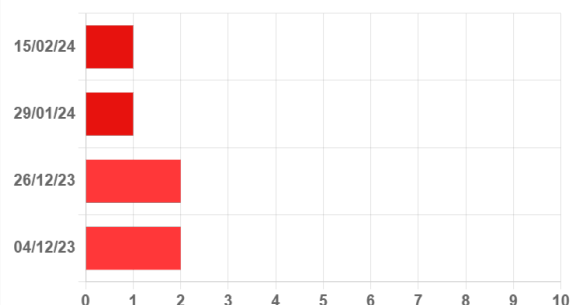
Información Financiera

	2021	2022	Var.2022-2021
Cifra de Negocios	4.078.784 €	10.159.839 €	149,09 %
Fondo de Maniobra	144.566 €	601.278 €	315,92 %
Endeudamiento	1.725.916,07 €	4.209.204,44 €	143,88 %
Autonomía Financiera	11,47 €	14,49 €	26,36 %
Free Cash Flow	385.031 €	-413.266 €	-207,33 %
Ebitda	187.819 €	794.908 €	323,23 %
BAI	113.119 €	622.280 €	450,11 %
Resultado Ejercicio	70.460 €	489.719 €	595,03 %
Plazo Medio Cobro (días)	64 €	80 €	26 %
Plazo Medio Pago (días)	129 €	137 €	6,29 %

Endeudamiento: endeudamiento total sin empresas del grupo

Evolución Scoring axesor

Últimas 4 revisiones del scoring



Evolución	Fecha	Evento
Neutra	15/02/24	Actualización de información relevante
Negativa	29/01/24	Actualización de información relevante
Neutra	26/12/23	Actualización de información relevante
Negativa	04/12/23	Actualización de información relevante

Probabilidad de Impago

Probabilidad estimada de impagos para los próximos 12 meses: **62,86 % Máximo Riesgo**

Comparativa sectorial:

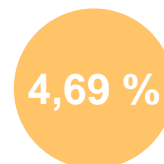
- CNAE: 4321 Instalaciones eléctricas
- Tamaño: Pequeña
- Número de empresas con las que se realiza la comparativa: 1.791

Posición relativa respecto al sector: **Negativa**

Evolución de la empresa: **Neutra**



Probabilidad de impago
empresarial
¡Máximo!



Probabilidad de impago
media sectorial
¡Elevado!

Datos más relevantes

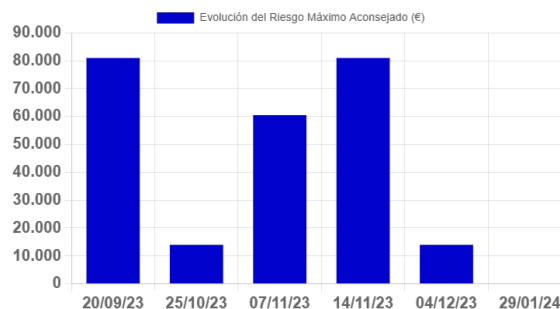
La probabilidad de que la sociedad incumpla sus obligaciones de pago en los vencimientos establecidos, estimada por nuestros modelos de calificación, es de un 62,857%.

En caso de que el impago llegase a suceder, la severidad de la pérdida dependerá de factores como la prontitud en el inicio de gestiones de recobro, de la existencia de documentos ejecutivos que soporten el crédito o la existencia de garantías o bienes libres de cargas a nombre del deudor. Por lo tanto, no debe interpretarse la probabilidad de incumplimiento únicamente como la pérdida de la totalidad del importe adeudado.

Riesgo Máximo Aconsejado

El Riesgo máximo aconsejado del último año es de 0 €.
La evolución es **negativa**.

Evolución del Riesgo Máximo Aconsejado



Comportamiento en Pagos

Impagos en EBE	Número	Importe	Primera Referencia	Última Referencia
Impagos registrados en EBE	30	918.959 €	15/02/2023	03/05/2024

Esta información ha sido obtenida a través de la consulta al fichero Experian Bureau Empresarial (EBE). Sólo puede ser utilizada para la finalidad de concesiones de crédito, seguimiento y control de los créditos. Esta información no se podrá incorporar a ninguna base de datos ni reutilizarla y no se podrá ceder o transmitir a terceros, copiar o reproducir.

Detalle EBE

Tipo de Acreedor	Producto	Importe de las operaciones	Situación	Nº de impagos	Importe impagos	Fecha primer impago	Fecha último impago
COOPERATIVAS DE CREDITO	Otros	0 €	90< días entre 1er vcto. impagado y fecha de situación< 120	1	179.918 €	13/01/2024	27/01/2024
COOPERATIVAS DE CREDITO	Otros	0 €	180< días entre 1er vcto. impagado y fecha de situación		121.147 €	23/09/2023	23/09/2023
CAJAS DE AHORROS	Póliza de crédito, descuento comercial	0 €	Prejudicial	12	109.763 €	19/12/2023	31/03/2024
Bancos	Leasing, factoring, renting, confirming	0 €	90< días entre 1er vcto. impagado y fecha de situación< 120		100.000 €	08/01/2024	08/01/2024
Bancos	Otros	0 €	120<días entre 1er vto. impagado y fecha de situación< 150		86.086 €	27/12/2023	27/12/2023
COOPERATIVAS DE CREDITO	Otros	0 €	90< días entre 1er vcto. impagado y fecha de situación< 120		72.021 €	27/01/2024	24/02/2024
OTRAS	Otros	0 €	Judicial		64.880 €	15/08/2023	30/12/2023
ASEGURADORAS CREDITO Y CAUCION	Póliza de crédito, descuento comercial	0 €	90< días entre 1er vcto. impagado y fecha de situación< 120	7	51.250 €	31/12/2023	15/02/2024
ASEGURADORAS CREDITO Y CAUCION	Póliza de crédito, descuento comercial	0 €	180< días entre 1er vcto. impagado y fecha de situación		32.001 €	30/09/2023	28/03/2024
COOPERATIVAS DE CREDITO	Otros	0 €	180< días entre 1er vcto. impagado y fecha de situación		25.030 €	11/10/2023	11/10/2023
COOPERATIVAS DE CREDITO	Leasing, factoring, renting, confirming	0 €	180< días entre 1er vcto. impagado y fecha de situación		17.579 €	27/09/2023	10/10/2023

Detalle EBE

Tipo de Acreedor	Producto	Importe de las operaciones	Situación	Nº de impagados	Importe impagados	Fecha primer impago	Fecha último impago
ASEGURADORAS CREDITO Y CAUCION	Póliza de crédito, descuento comercial	0 €	150<días entre 1er vto. impagado y fecha de situación< 180		12.814 €	31/10/2023	12/01/2024
Bancos	Póliza de crédito, descuento comercial	0 €	120<días entre 1er vto. impagado y fecha de situación< 150		11.200 €	12/12/2023	23/04/2024
ASEGURADORAS CREDITO Y CAUCION	Póliza de crédito, descuento comercial	0 €	180< días entre 1er vcto. impagado y fecha de situación		7.298 €	15/02/2023	14/08/2023
CAJAS DE AHORROS	Otros	0 €	Prejudicial	1	6.194 €	19/12/2023	22/04/2024
CAJAS DE AHORROS	Préstamo hipotecario, préstamo personal	0 €	Prejudicial	1	5.700 €	31/12/2023	31/12/2023
COOPERATIVAS DE CREDITO	Otros	0 €	180< días entre 1er vcto. impagado y fecha de situación		5.030 €	26/10/2023	26/10/2023
ASEGURADORAS CREDITO Y CAUCION	Póliza de crédito, descuento comercial	0 €	180< días entre 1er vcto. impagado y fecha de situación		2.599 €	30/09/2023	30/12/2023
Bancos	Préstamo hipotecario, préstamo personal	0 €	90< días entre 1er vcto. impagado y fecha de situación< 120	1	2.269 €	06/01/2024	06/01/2024
COOPERATIVAS DE CREDITO	Descubierto en cuenta corriente, tarjeta de crédito, privada o de pago	0 €	60< días entre 1er vcto. impagado y fecha de situación< 90	1	1.582 €	01/02/2024	01/02/2024
OTRAS	Otros	0 €	Judicial		1.488 €	15/09/2023	15/12/2023

Detalle EBE

Tipo de Acreedor	Producto	Importe de las operaciones	Situación	Nº de impagados	Importe impagados	Fecha primer impago	Fecha último impago
Bancos	Descubierto en cuenta corriente, tarjeta de crédito, privada o de pago	0 €	90< días entre 1er vcto. impagado y fecha de situación< 120		743 €	05/01/2024	05/01/2024
OTRAS	Otros	0 €	Judicial		582 €	15/11/2023	15/12/2023
COOPERATIVAS DE CREDITO	Descubierto en cuenta corriente, tarjeta de crédito, privada o de pago	0 €	60< días entre 1er vcto. impagado y fecha de situación< 90	1	570 €	01/02/2024	01/02/2024
OTRAS	Otros	0 €	Judicial		532 €	15/12/2023	15/12/2023
COOPERATIVAS DE CREDITO	Descubierto en cuenta corriente, tarjeta de crédito, privada o de pago	0 €	60< días entre 1er vcto. impagado y fecha de situación< 90	1	331 €	01/02/2024	01/02/2024
OTRAS	Otros	0 €	Judicial		120 €	15/09/2023	15/09/2023
OTRAS	Otros	0 €	Judicial		88 €	15/11/2023	15/11/2023
OTRAS	Otros	0 €	Judicial		82 €	15/11/2023	15/11/2023
OTRAS	Otros	0 €	Judicial		63 €	15/12/2023	15/12/2023

Incidencias Judiciales				
Descripción	Número	Importe	Primera Referencia	Última Referencia
PROCEDIMIENTOS ANTE JUZGADOS DE LO MERCANTIL	1	0 €	24/04/2024	24/04/2024
INCIDENCIAS CON LAS ADMINISTRACIONES PÚBLICAS	4	0 €	06/03/2019	24/08/2023
PROCEDIMIENTOS ANTE JUZGADOS DE LO CIVIL	0	0 €		
PROCEDIMIENTOS ANTE JUZGADOS DE LO SOCIAL	0	0 €		
Detalle de Acuerdos de Refinanciación e Incidencias Judiciales y Administrativas				
Tipo	Fecha	Demandante	Fase Publicada	Importe
Incidencias con la Administración Local	24/08/2023	ADMINISTRACION LOCAL	NOTIFICACIÓN DE EJECUCIÓN	0 €
Incidencias con la Administración Local	05/02/2020	ADMINISTRACION LOCAL	NOTIFICACIÓN DE EJECUCIÓN	0 €
Incidencias con la Administración Local	24/07/2019	ADMINISTRACION LOCAL	EMBARGO	0 €
Incidencias con la Administración Local	06/03/2019	ADMINISTRACION LOCAL	EMBARGO	0 €
Acuerdos de Refinanciación	24/04/2024		REESTRUCTURACION. PROVIDENCIA ADMISION TRAMITE	0 €