

Informe de Solvencia

BLOKO DISEÑO SOCIEDAD LIMITADA

07/06/2024

Fuente de datos: Experian® | Axesor

RedClaimer

REDCLAIMER LEGALTECH S.L.

Avda. Gran Capitán, 46, 1º, oficina 5
Córdoba/España
677304532

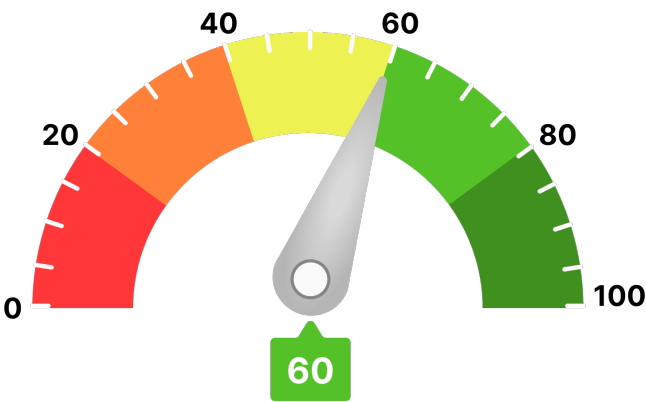
<https://redclaimer.es>

info@redclaimer.es

WhatsApp: 649036612

Resumen del Informe

VIABILIDAD DE COBRO



Para llegar a este valor, se han tenido en consideración parámetros como:

- Scoring de valoración de la compañía
- Comportamiento de pagos de la compañía
- Estimación de la probabilidad de que la empresa produzca impagos a proveedores
- Capacidad máxima de solvencia estimada y su comparativa sectorial
- Presentación anual de cuentas
- Otros relativos a la capacidad y conducta de pago de la deudora

Ha de indicarse que el análisis realizado se fundamenta y sustenta en los datos que el cliente ha entregado, así como los aportados por la compañía **AXESOR | MONITORIZA**, por lo que a este respecto **RedClaimer** se mantiene en la distancia sobre la veracidad o exactitud de los mismos, declinando cualquier responsabilidad derivada de la inexactitud, desactualización, error u omisión de los datos necesarios para redactar este informe.

Detalles y Conclusiones

Lorem ipsum dolor sit amet, consectetur adipiscing elit, sed do eiusmod tempor incididunt ut labore et dolore magna aliqua. At volutpat diam ut venenatis tellus in metus. Euismod in pellentesque massa placerat duis ultricies lacus sed turpis. Vel pharetra vel turpis nunc. Est lorem ipsum dolor sit amet consectetur adipiscing elit pellentesque. Nunc congue nisi vitae suscipit tellus mauris. Sit amet cursus sit amet dictum sit amet justo. Vel elit scelerisque mauris pellentesque pulvinar pellentesque habitant. Faucibus et molestie ac feugiat sed lectus. Varius morbi enim nunc faucibus a pellentesque sit amet porttitor. Pharetra pharetra massa massa ultricies mi quis hendrerit dolor. Arcu dictum varius duis at consectetur lorem donec massa. Diam vel quam elementum pulvinar. Fringilla urna porttitor rhoncus dolor.

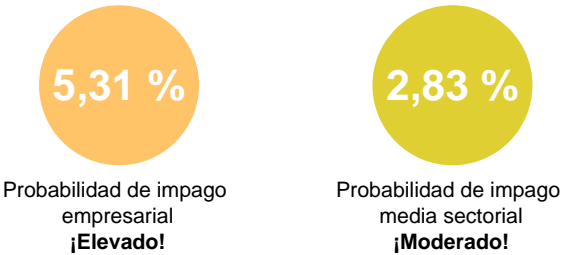
Sit amet consectetur adipiscing elit pellentesque habitant morbi. Et netus et malesuada fames ac turpis. Id donec ultrices tincidunt arcu non sodales. Tortor vitae purus faucibus ornare. Nisi lacus sed viverra tellus in hac. Id donec ultrices tincidunt arcu non. Consequat ac felis donec et odio. Pulvinar pellentesque habitant morbi tristique senectus et netus. Sed faucibus turpis in eu. Sit amet luctus venenatis lectus magna. Egestas sed sed risus pretium. Ut enim blandit volutpat maecenas volutpat. Aenean et tortor at risus viverra adipiscing at in. Dui id ornare arcu odio. Sit amet nisl purus in mollis nunc sed. Augue ut lectus arcu bibendum at. Tellus pellentesque eu tincidunt tortor aliquam nulla facilisi.

Resumen de riesgo

Constitución: 20/10/2017
Estado: Activa
Fecha de Última Publicación BORME: 13/11/2019
Acto de Última Publicación BORME: Cambio de Domicilio Social
CNAE: 3109
Descripción CNAE: Fabricación de otros muebles
Tamaño: Pequeña
Tamaño UE: PYME (Pequeña)



Probabilidad de Impago



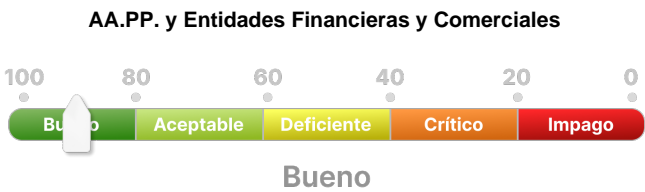
Riesgo Máximo Aconsejado

Empresa
8.000 €

Capacidad Máxima de Solvencia

Empresa	Medio del sector y mismo tamaño
27.000 €	190.416 €

Resumen de Comportamiento en Pagos



Experian Bureau Empresarial (EBE)

EBE® Núm. impagos: 0 Importe: 0 €

Acuerdos de Refinanciación e Incidencias Judiciales y Administrativas	Núm.	Importe
PROCEDIMIENTOS ANTE JUZGADOS DE LO MERCANTIL	0	0 €
INCIDENCIAS CON LAS ADMINISTRACIONES PÚBLICAS	0	0 €
PROCEDIMIENTOS ANTE JUZGADOS DE LO CIVIL	0	0 €
PROCEDIMIENTOS ANTE JUZGADOS DE LO SOCIAL	0	0 €

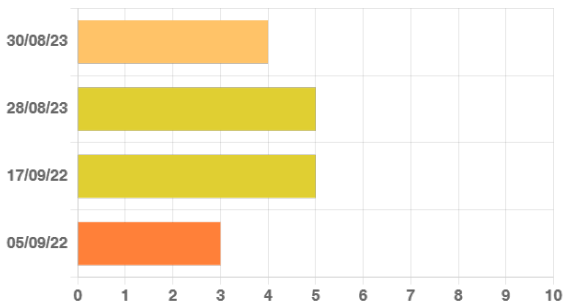
Información Financiera

	2021	2022	Var.2022-2021
Cifra de Negocios	-	724.533 €	9,30 %
Fondo de Maniobra	-	99.508 €	1.407,33 %
Endeudamiento	-	736.725,68 €	24,93 %
Autonomía Financiera	-	5,93 €	-17,95 %
Free Cash Flow	-	75.270 €	78 %
Ebitda	-	51.527 €	-22,74 %
BAI	-	3.185 €	-86,09 %
Resultado Ejercicio	-	502 €	-97,08 %
Plazo Medio Cobro (días)	-	50 €	-7,95 %
Plazo Medio Pago (días)	-	205 €	62 %

Endeudamiento: endeudamiento total sin empresas del grupo

Evolución Scoring axesor

Últimas 4 revisiones del scoring



Evolución	Fecha	Evento
⬇️ Negativa	30/08/23	Actualización de información relevante
⚖️ Neutra	28/08/23	Actualización de información relevante
⬆️ Positiva	17/09/22	Primera calificación con los nuevos modelos axesor
⚖️ Neutra	05/09/22	Actualización de los estados financieros.

Probabilidad de Impago

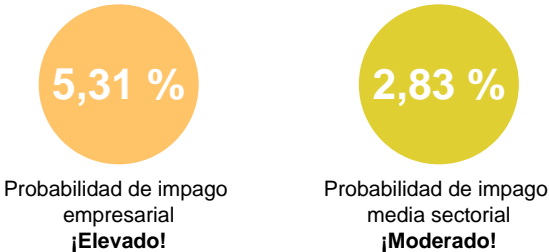
Probabilidad estimada de impagos para los próximos 12 meses: **5,31 % Elevado Riesgo**

Comparativa sectorial:

- CNAE: 3109 Fabricación de otros muebles
- Tamaño: Pequeña
- Número de empresas con las que se realiza la comparativa: 546

Posición relativa respecto al sector: ⬇️ Negativa

Evolución de la empresa: ⬇️ Negativa



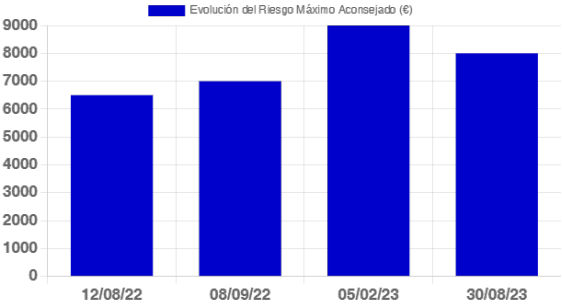
Datos más relevantes

La probabilidad de que la sociedad incumpla sus obligaciones de pago en los vencimientos establecidos, estimada por nuestros modelos de calificación, es de un 5,305%.

En caso de que el impago llegase a suceder, la severidad de la pérdida dependerá de factores como la prontitud en el inicio de gestiones de recobro, de la existencia de documentos ejecutivos que soporten el crédito o la existencia de garantías o bienes libres de cargas a nombre del deudor. Por lo tanto, no debe interpretarse la probabilidad de incumplimiento únicamente como la pérdida de la totalidad del importe adeudado.

Riesgo Máximo Aconsejado

Evolución del Riesgo Máximo Aconsejado



El Riesgo máximo aconsejado del último año es de 8.000 €.
La evolución es **negativa**.

Incidencias Judiciales				
Descripción	Número	Importe	Primera Referencia	Última Referencia
PROCEDIMIENTOS ANTE JUZGADOS DE LO MERCANTIL	0		0 €	
INCIDENCIAS CON LAS ADMINISTRACIONES PÚBLICAS	0		0 €	
PROCEDIMIENTOS ANTE JUZGADOS DE LO CIVIL	0		0 €	
PROCEDIMIENTOS ANTE JUZGADOS DE LO SOCIAL	0		0 €	